

平成27年度 手紙の書き方体験授業 アンケート調査報告 返事受取実態調査(高等学校)

CONTENTS

はじめに	2
調査概要	2
調査データ(前期)	3
調査結果(前期)	4~11
調査データ(後期)	12
調査結果(後期)	13~20

はじめに

「手紙の書き方体験授業」実施後、実際にお便りのやり取りがどれくらい行われているのかを知るための「返事受取実態調査」として、授業で手紙の書き方を学んだ生徒の皆さんが、実際の郵便はがきを使ってどのようにやり取りを行ったのかを調査したものです。

調査概要

調査目的：【前期】4～7月の授業で手紙の書き方を学んだ生徒が、実際の郵便はがき(くぼみ入りはがき、かもめ～る)を使ってどのようにやり取りを行ったのかを調査。
【後期】9～12月の授業で手紙の書き方を学んだ生徒が、実際の郵便はがき(くぼみ入りはがき、年賀はがき)を使ってどのようにやり取りを行ったのかを調査。

調査方法：教師が授業時間に生徒に質問し、その回答を集計してFAXにより回答

調査期間：【前期】平成27年9月7日～平成28年2月29日
【後期】平成28年1月12日～平成28年2月29日

調査対象：全国の国公立高等学校1～3年生の生徒及び教師

【高等学校】返事受取実態調査[前期]

4～7月の授業で手紙の書き方を学んだ生徒が、実際の郵便はがき(くぼみ入りはがき、かもめ～る)を使ってどのようにやり取りを行ったのかを調査

回答都道府県:41都道府県

回答学校数:150高等学校

回答教師数:290人

	合計	1年生	2年生	3年生
回答件数	290件	108件	76件	106件
回答生徒数	24,467人	10,805人	6,566人	7,096人

「手紙の書き方体験授業」で7月までに使用した郵便はがき(件数)

	合計	1年生	2年生	3年生
くぼみ入りはがき	75件	27件	14件	34件
かもめ～る	243件	95件	66件	82件

「手紙の書き方体験授業」で7月までに使用した郵便はがき(生徒数)

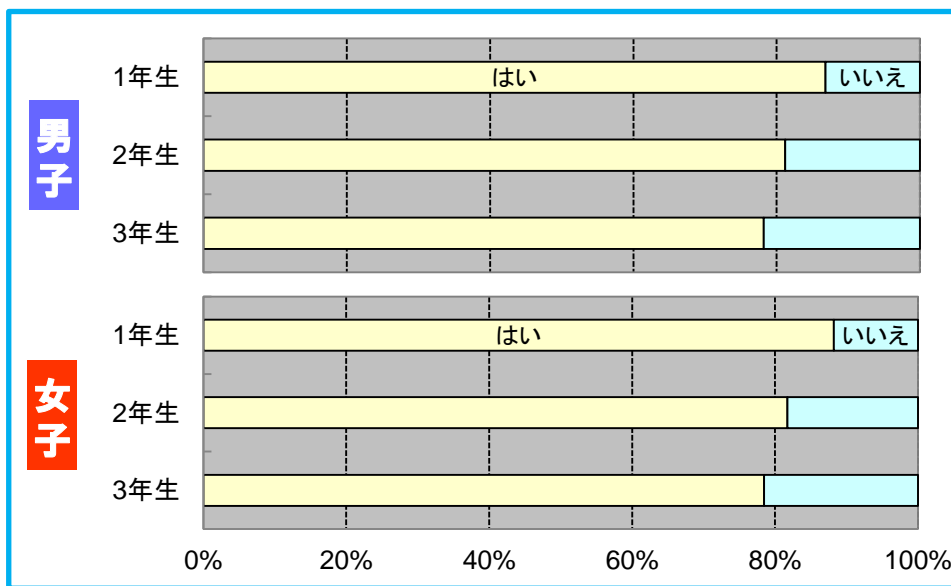
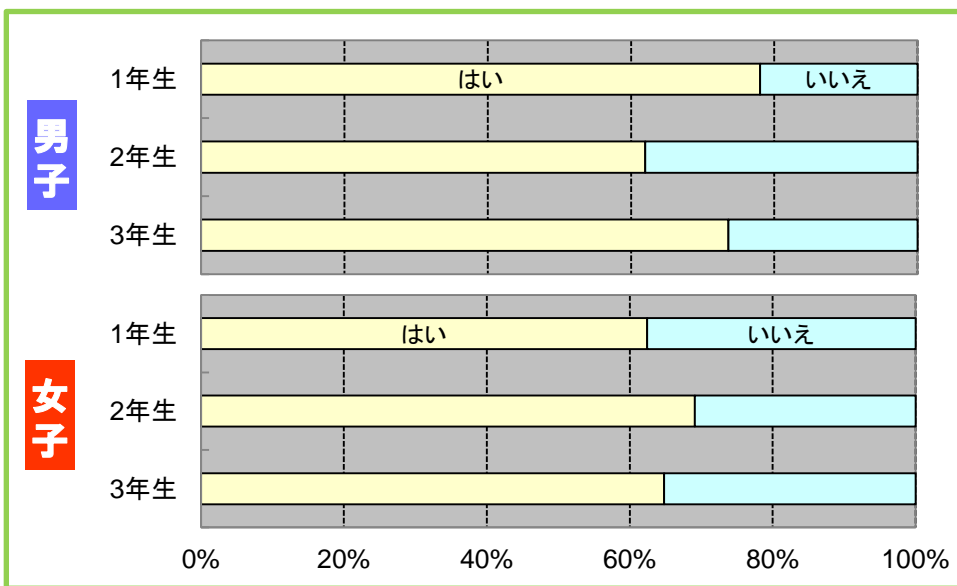
	合計	1年生	2年生	3年生
くぼみ入りはがき	8,072人	3,360人	1,549人	3,163人
かもめ～る	19,419人	8,642人	5,888人	4,889人

【高等学校】返事受取実態調査[前期]（生徒向け設問）

1 今年は実際に①くぼみ入りはがき、または②かもめ～るを送りましたか？（授業・宿題含めて）

学年	くぼみ入りはがき			
	男子		女子	
	はい	いいえ	はい	いいえ
1年生	78.0%	22.0%	62.4%	37.6%
2年生	62.0%	38.0%	69.1%	30.9%
3年生	73.6%	26.4%	64.8%	35.2%

学年	かもめ～る			
	男子		女子	
	はい	いいえ	はい	いいえ
1年生	86.8%	13.2%	88.2%	11.8%
2年生	81.2%	18.8%	81.7%	18.3%
3年生	78.2%	21.8%	78.5%	21.5%

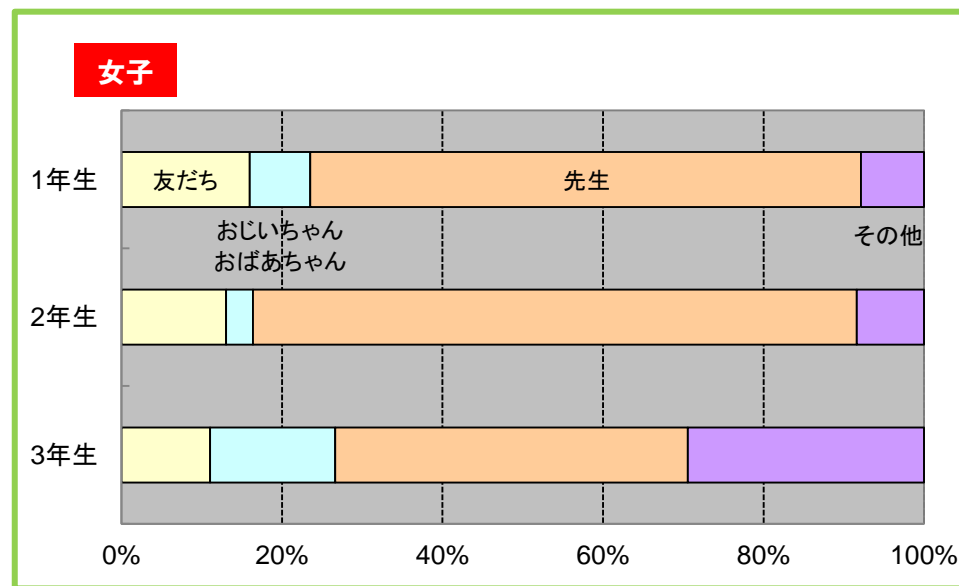
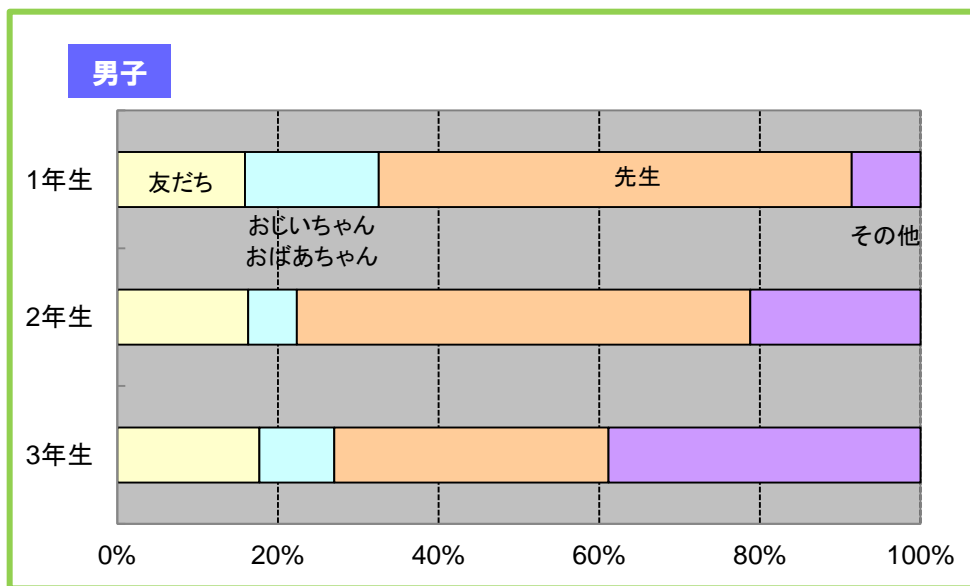


【高等学校】返事受取実態調査[前期]（生徒向け設問）

2-①

（設問1で送ったと答えた人にそのまま質問）その①くぼみ入りはがきは誰に送りましたか？

学年	くぼみ入りはがき							
	男子				女子			
	友だち	おじいちゃん おばあちゃん	先生	その他	友だち	おじいちゃん おばあちゃん	先生	その他
1年生	15.9%	16.7%	58.8%	8.6%	16.0%	7.5%	68.6%	7.9%
2年生	16.3%	6.1%	56.4%	21.2%	13.0%	3.4%	75.3%	8.3%
3年生	17.7%	9.3%	34.1%	38.9%	11.0%	15.6%	43.9%	29.5%

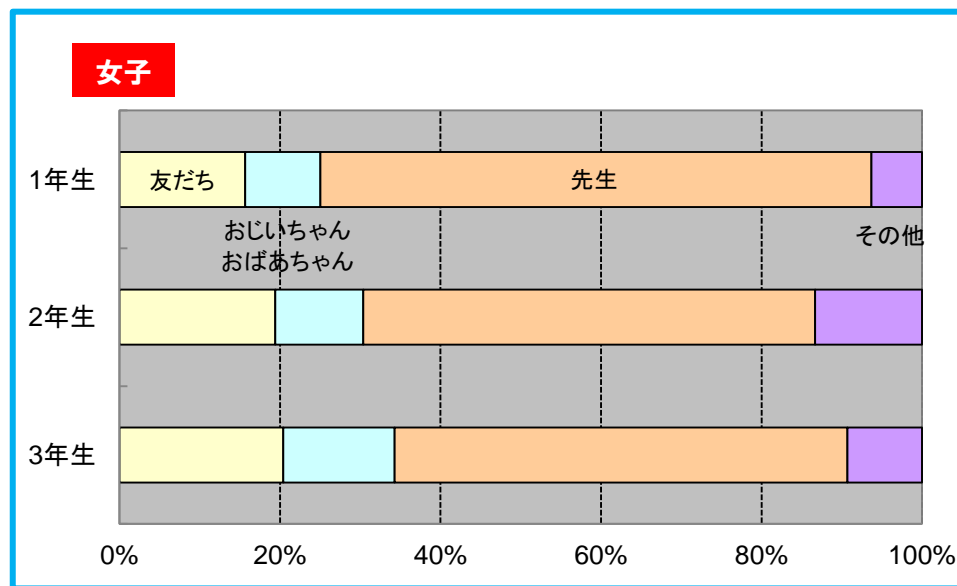
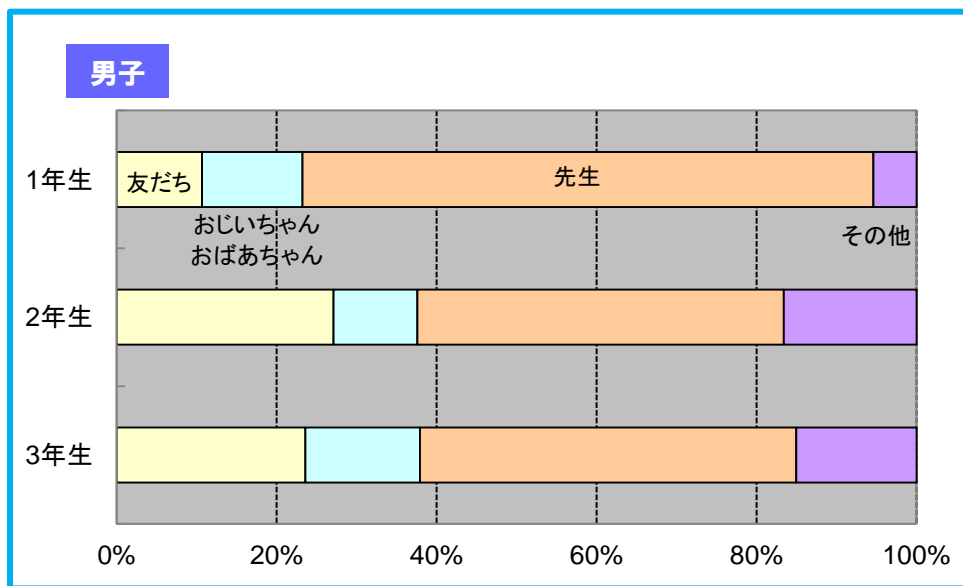


【高等学校】返事受取実態調査[前期]（生徒向け設問）

2-②

（設問1で送ったと答えた人にそのまま質問）その②かもめ～るは誰に送りましたか？

学年	かもめ～る							
	男子				女子			
	友だち	おじいちゃん おばあちゃん	先生	その他	友だち	おじいちゃん おばあちゃん	先生	その他
1年生	10.7%	12.6%	71.4%	5.3%	15.6%	9.4%	68.6%	6.4%
2年生	27.1%	10.5%	45.8%	16.6%	19.4%	10.9%	56.3%	13.4%
3年生	23.6%	14.3%	47.1%	15.0%	20.4%	13.9%	56.4%	9.3%



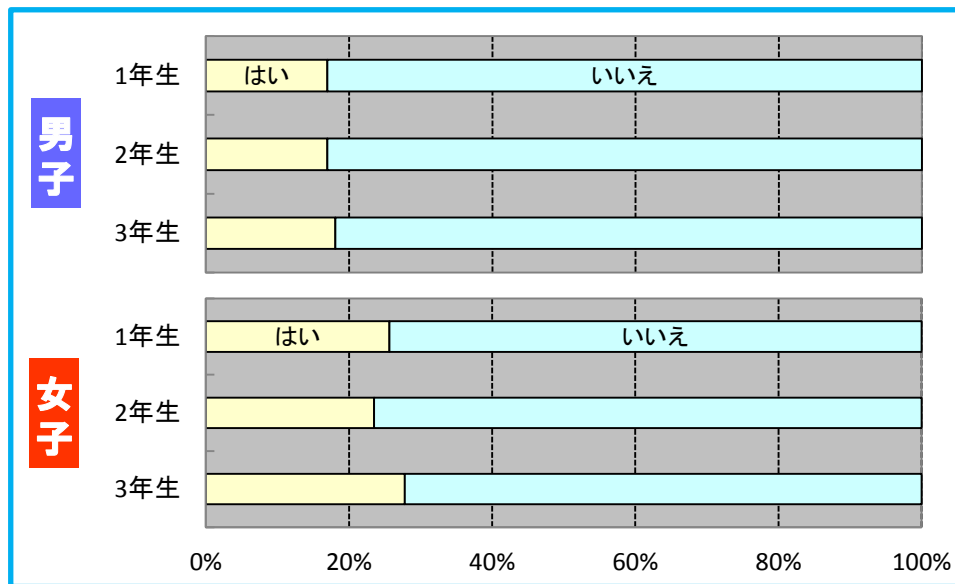
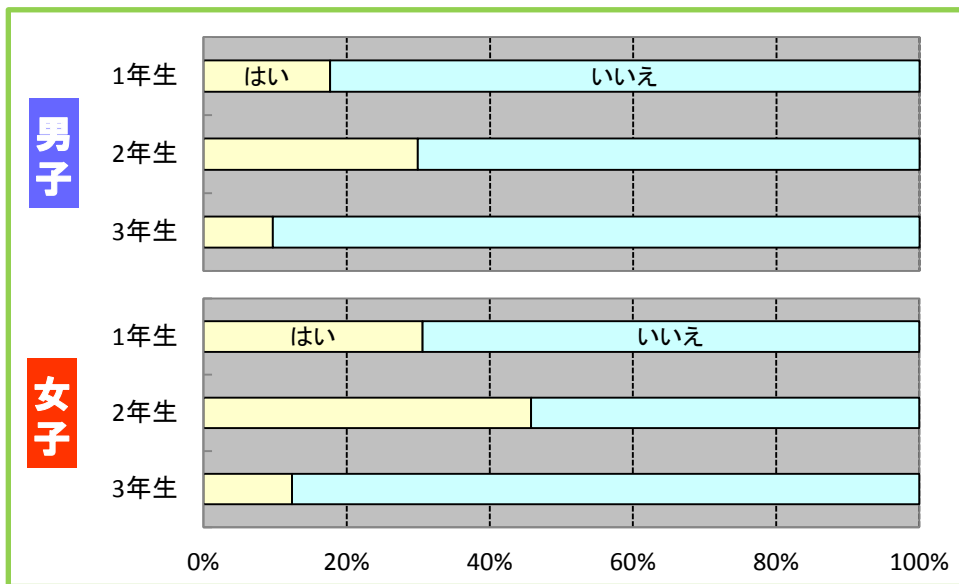
【高等学校】返事受取実態調査[前期]（生徒向け設問）

3

（設問1で送ったと答えた人にそのまま質問）その①くぼみ入りはがき、または②かもめ～るを送った人から返事が届きましたか？

学年	くぼみ入りはがき			
	男子		女子	
	はい	いいえ	はい	いいえ
1年生	17.7%	82.3%	30.6%	69.4%
2年生	29.9%	70.1%	45.7%	54.3%
3年生	9.7%	90.3%	12.3%	87.7%

学年	かもめ～る			
	男子		女子	
	はい	いいえ	はい	いいえ
1年生	17.0%	83.0%	25.6%	74.4%
2年生	17.0%	83.0%	23.5%	76.5%
3年生	18.1%	81.9%	27.8%	72.2%

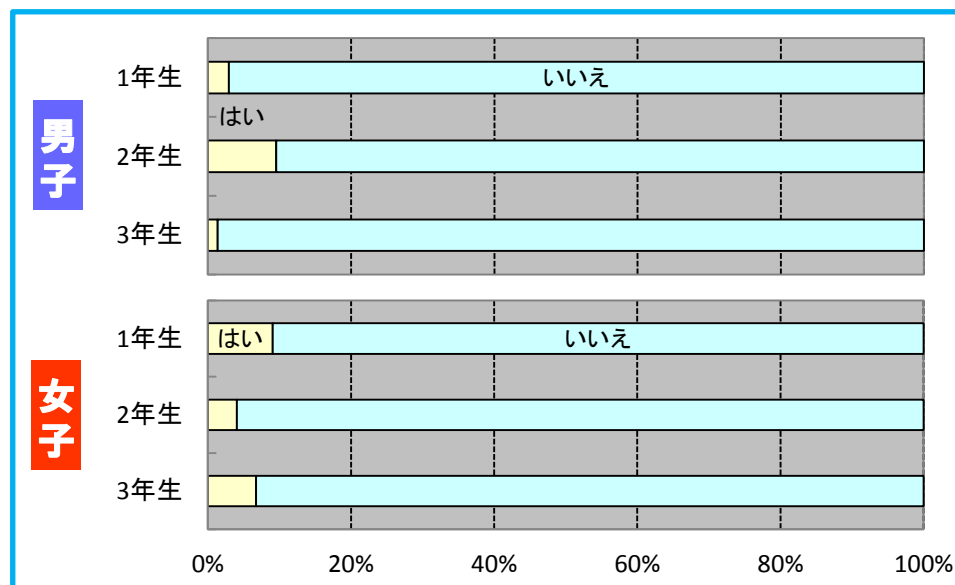
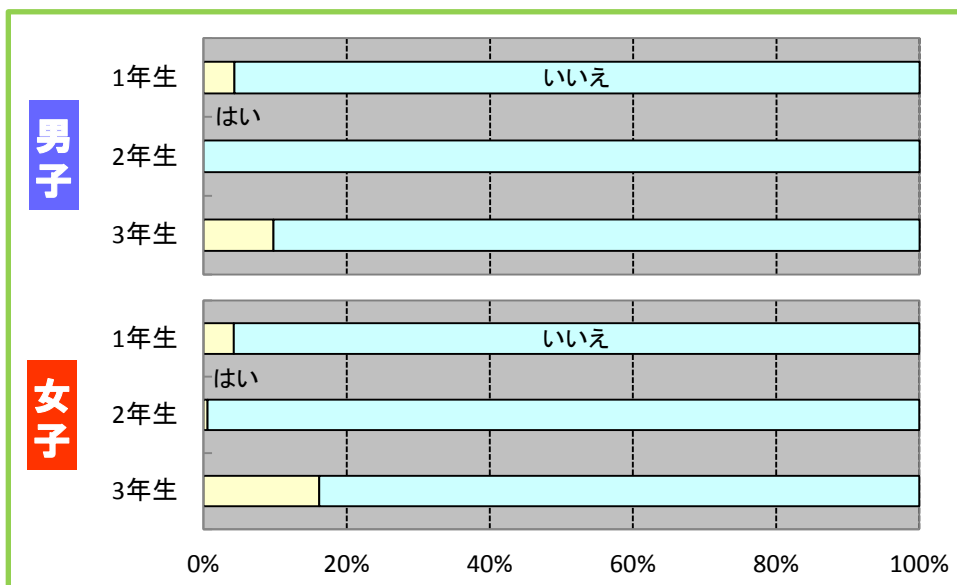


【高等学校】返事受取実態調査[前期]（生徒向け設問）

4 （設問3で届いたと答えた人にそのまま質問）その返事に対して、またお便りを書きましたか？

学年	くぼみ入りはがき			
	男子		女子	
	はい	いいえ	はい	いいえ
1年生	4.3%	95.7%	4.2%	95.8%
2年生	0.0%	100.0%	0.6%	99.4%
3年生	9.8%	90.2%	16.1%	83.9%

学年	かもめ～る			
	男子		女子	
	はい	いいえ	はい	いいえ
1年生	2.9%	97.1%	9.1%	90.9%
2年生	9.6%	90.4%	4.1%	95.9%
3年生	1.3%	98.7%	6.7%	93.3%

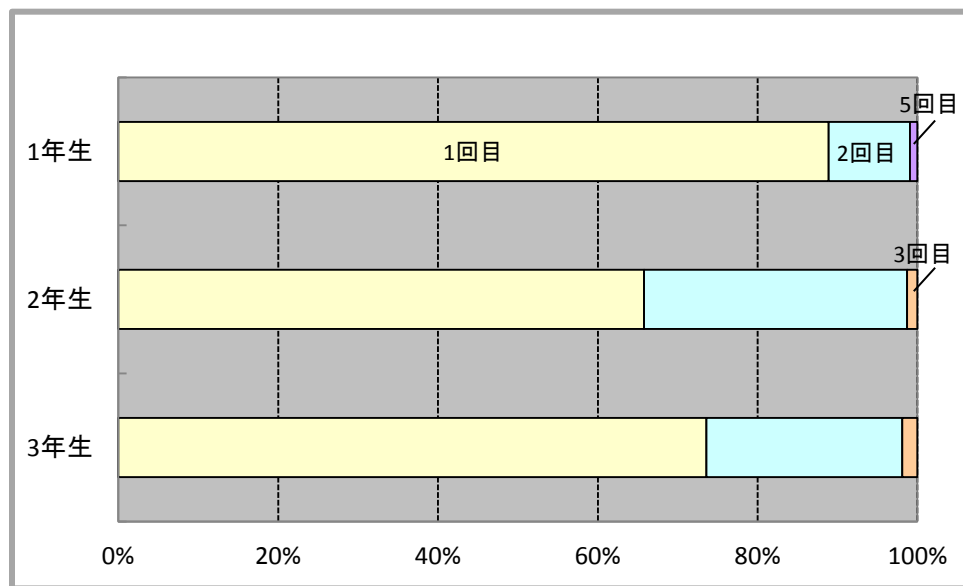


【高等学校】返事受取実態調査[前期]（教師向け設問）

5

この学年の生徒たちは、日本郵便のテキストを使って「手紙の書き方体験授業」を行うのは、今年で何回目ですか？

学年	1回目	2回目	3回目	4回目	5回目
1年生	88.9%	10.2%	0.0%	0.0%	0.9%
2年生	65.8%	32.9%	1.3%	0.0%	0.0%
3年生	73.6%	24.5%	1.9%	0.0%	0.0%

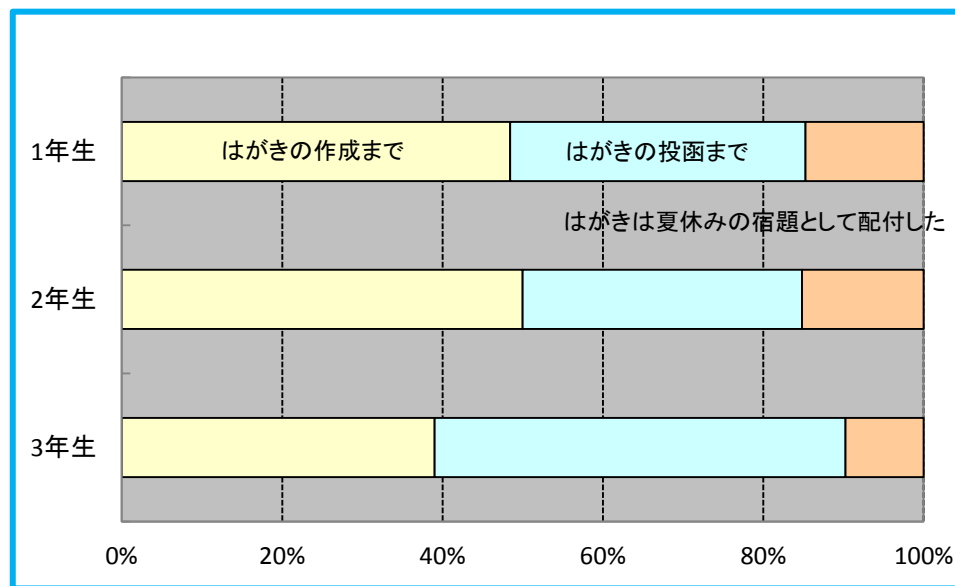
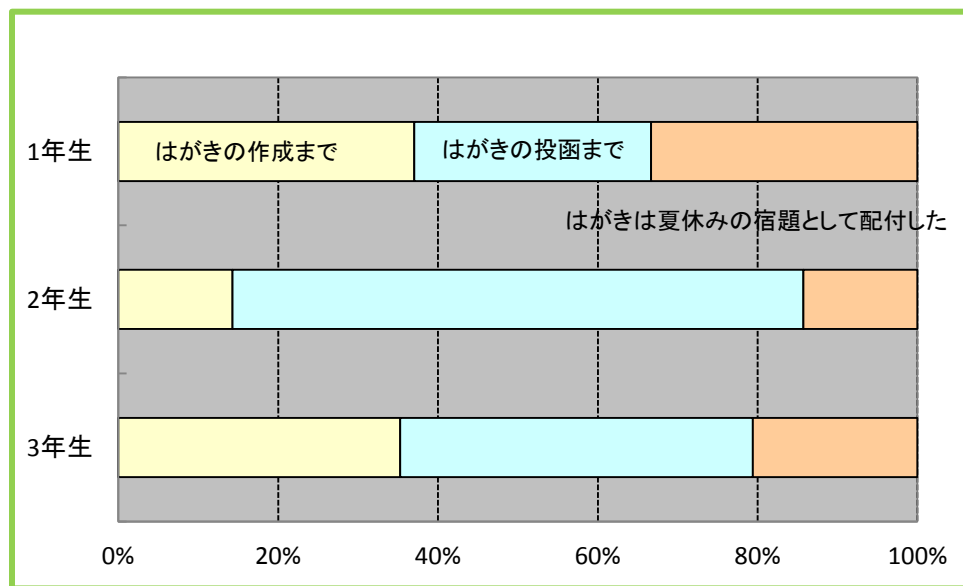


【高等学校】返事受取実態調査[前期]（教師向け設問）

6 今年の授業時間中には、どこまで行うことができましたか？

学年	くぼみ入りはがき		
	はがきの作成まで	はがきの投函まで	はがきは夏休みの宿題として配付した
1年生	37.0%	29.6%	33.4%
2年生	14.3%	71.4%	14.3%
3年生	35.3%	44.1%	20.6%

学年	かもめ〜る		
	はがきの作成まで	はがきの投函まで	はがきは夏休みの宿題として配付した
1年生	48.4%	36.8%	14.8%
2年生	50.0%	34.8%	15.2%
3年生	39.0%	51.2%	9.8%

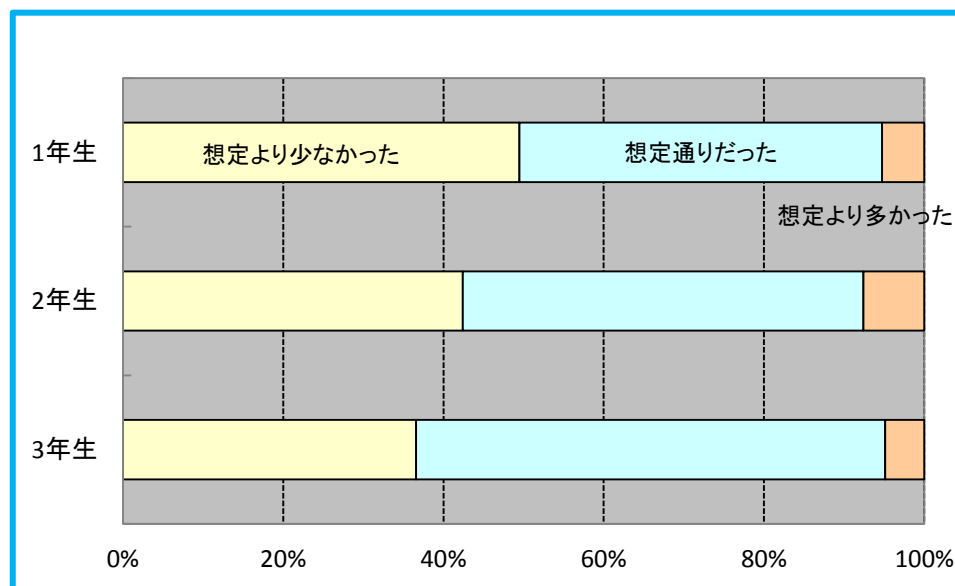
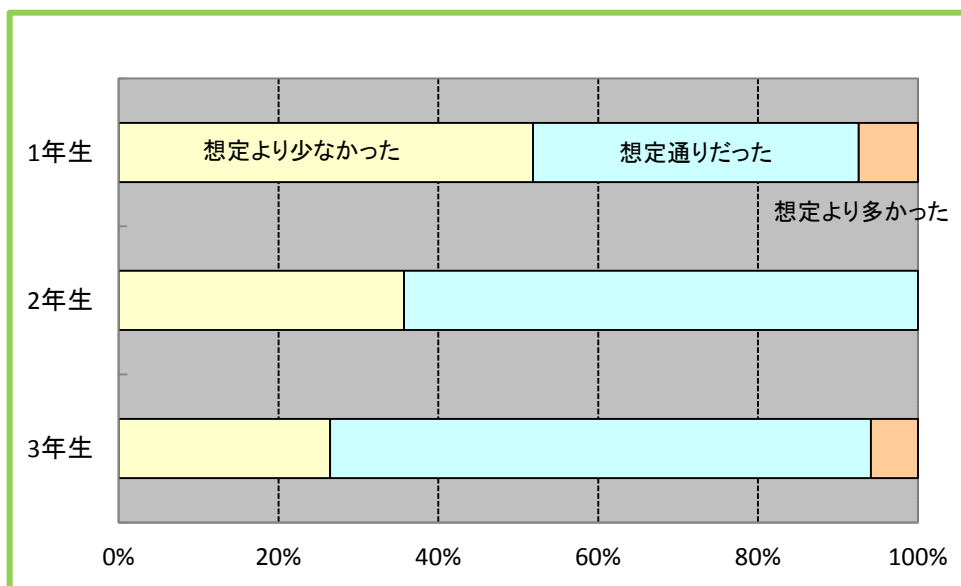


【高等学校】返事受取実態調査[前期]（教師向け設問）

7 生徒向け設問3の回答数を見てどのように思われましたか？

学年	くぼみ入りはがき		
	想定より少なかった	想定通りだった	想定より多かった
1年生	51.9%	40.7%	7.4%
2年生	35.7%	64.3%	0.0%
3年生	26.5%	67.6%	5.9%

学年	かもめ〜る		
	想定より少なかった	想定通りだった	想定より多かった
1年生	49.5%	45.3%	5.2%
2年生	42.4%	50.0%	7.6%
3年生	36.6%	58.5%	4.9%



【高等学校】返事受取実態調査[後期]

9～12月の授業で手紙の書き方を学んだ生徒が、実際の郵便はがき(くぼみ入りはがき、年賀はがき)を使ってどのようにやり取りを行ったのかを調査

回答都道府県:43都道府県	回答学校数:116高等学校	回答教師数:178人
---------------	---------------	------------

		合計	1年生	2年生	3年生
回答件数		178件	47件	41件	90件
回答 生徒数	男子	6,702人	2,705人	1,487人	2,510人
	女子	8,425人	2,430人	2,268人	3,727人
	合計	15,127人	5,135人	3,755人	6,237人

「手紙の書き方体験授業」で12月までに使用した郵便はがき(件数)

	合計	1年生	2年生	3年生
くぼみ入りはがき	52件	6件	14件	32件
年賀はがき	160件	43件	37件	80件

「手紙の書き方体験授業」で12月までに使用した郵便はがき(生徒数)

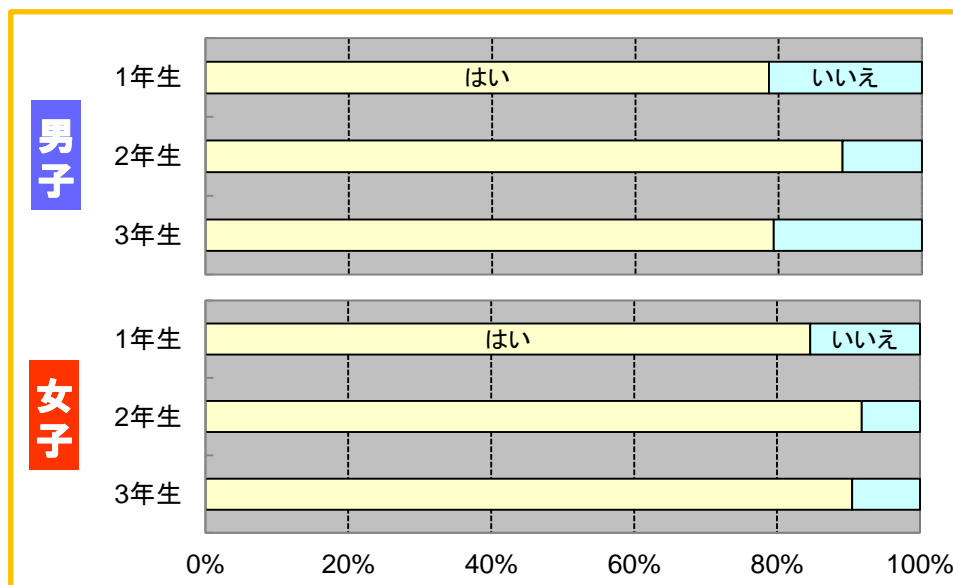
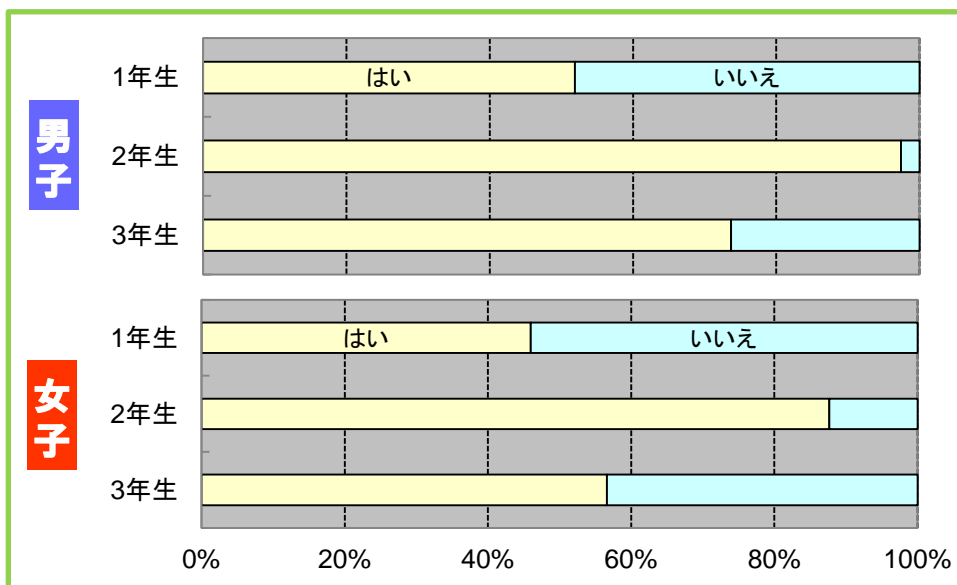
	合計	1年生	2年生	3年生
くぼみ入りはがき	5,458人	854人	1,618人	2,986人
年賀はがき	12,610人	4,398人	3,177人	5,035人

【高等学校】返事受取実態調査[後期]（生徒向け設問）

1 今年は実際に①くぼみ入りはがき、または②年賀はがきを送りましたか？（授業・宿題含めて）

学年	くぼみ入りはがき			
	男子		女子	
	はい	いいえ	はい	いいえ
1年生	51.9%	48.1%	46.0%	54.0%
2年生	97.4%	2.6%	87.7%	12.3%
3年生	73.7%	26.3%	56.6%	43.4%

学年	年賀はがき			
	男子		女子	
	はい	いいえ	はい	いいえ
1年生	78.7%	21.3%	84.6%	15.4%
2年生	88.9%	11.1%	91.9%	8.1%
3年生	79.3%	20.7%	90.5%	9.5%

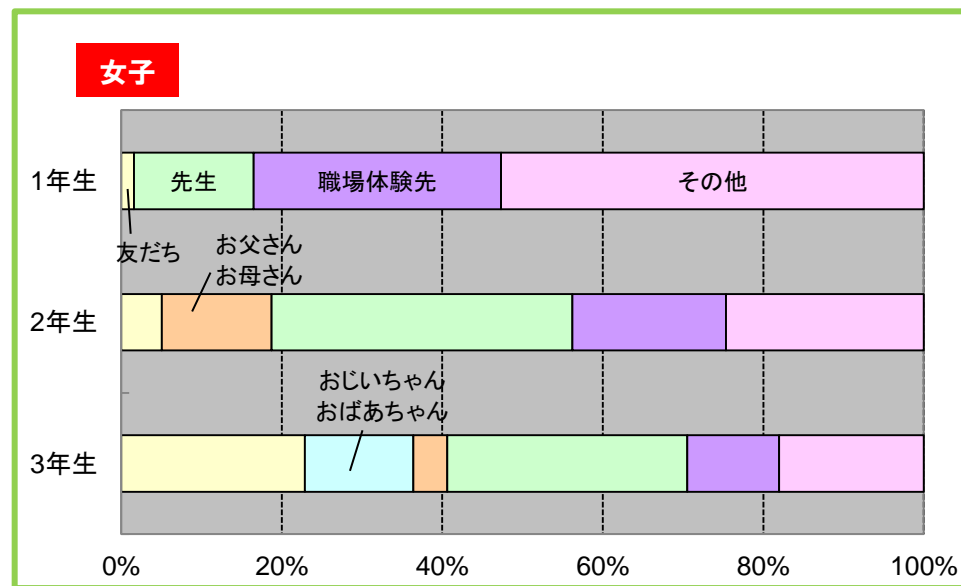
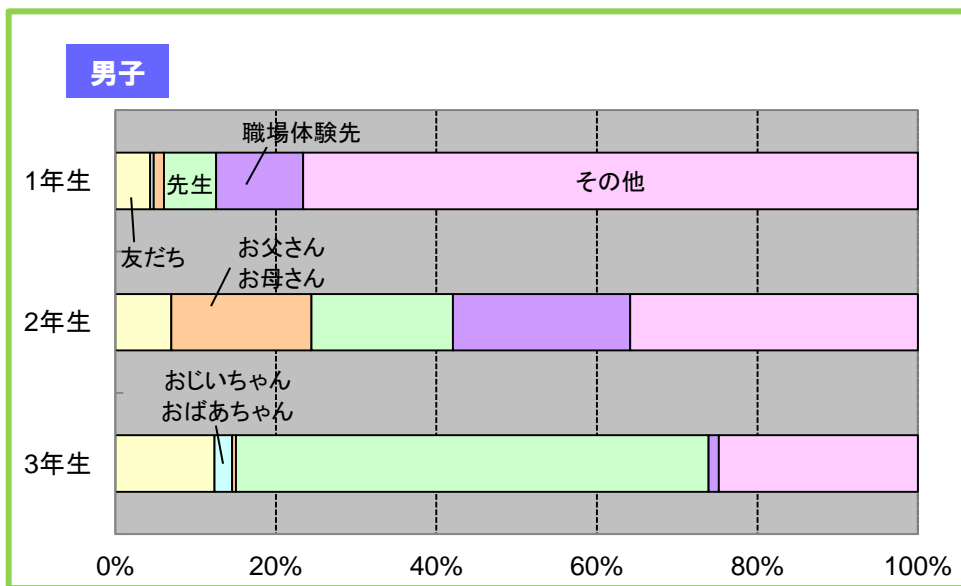


【高等学校】返事受取実態調査[後期]（生徒向け設問）

2-①

（設問1で送ったと答えた人にそのまま質問）その①くぼみ入りはがきは誰に送りましたか？

学年	くぼみ入りはがき											
	男子						女子					
	友だち	おじいちゃん おばあちゃん	お父さん お母さん	先生	職場体験先	その他	友だち	おじいちゃん おばあちゃん	お父さん お母さん	先生	職場体験先	その他
1年生	4.3%	0.4%	1.3%	6.5%	10.8%	76.7%	1.6%	0.0%	0.0%	14.9%	30.9%	52.6%
2年生	7.0%	0.0%	17.5%	17.6%	22.1%	35.8%	5.1%	0.0%	13.7%	37.5%	19.1%	24.6%
3年生	12.3%	2.2%	0.5%	58.9%	1.3%	24.8%	22.9%	13.5%	4.2%	29.9%	11.4%	18.1%

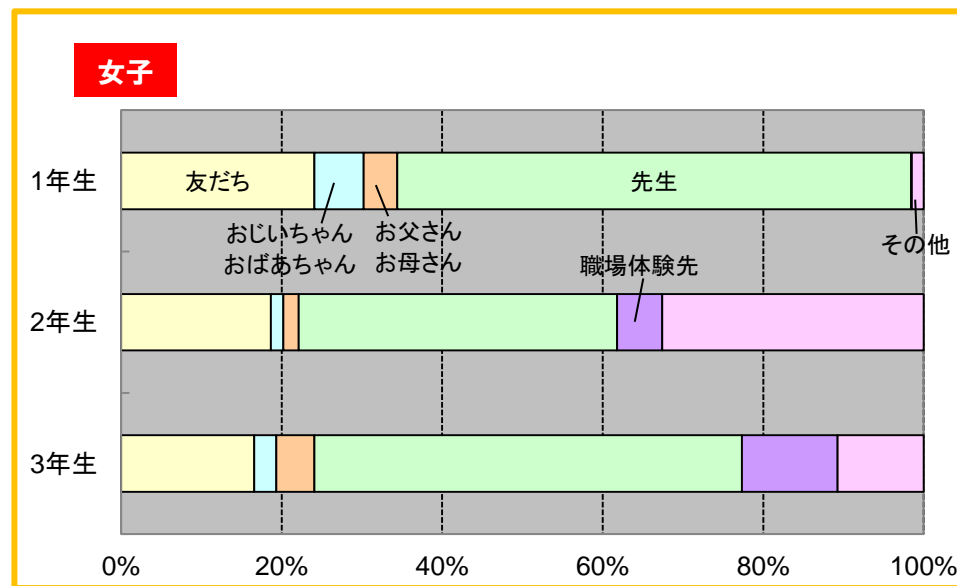
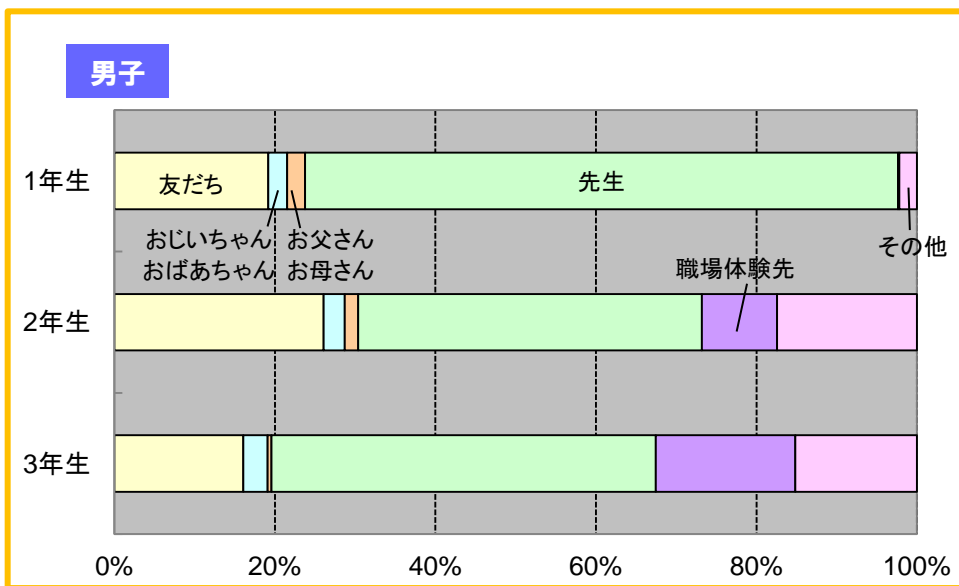


【高等学校】返事受取実態調査[後期]（生徒向け設問）

2-②

（設問1で送ったと答えた人にそのまま質問）その②年賀はがきは誰に送りましたか？

学年	年賀はがき											
	男子						女子					
	友だち	おじいちゃん おばあちゃん	お父さん お母さん	先生	職場体験先	その他	友だち	おじいちゃん おばあちゃん	お父さん お母さん	先生	職場体験先	その他
1年生	19.2%	2.4%	2.2%	73.9%	0.2%	2.1%	24.1%	6.1%	4.2%	64.0%	0.1%	1.5%
2年生	26.1%	2.7%	1.7%	42.8%	9.4%	17.3%	18.6%	1.6%	1.9%	39.7%	5.6%	32.6%
3年生	16.0%	3.0%	0.5%	47.9%	17.4%	15.2%	16.6%	2.8%	4.7%	53.3%	11.9%	10.7%

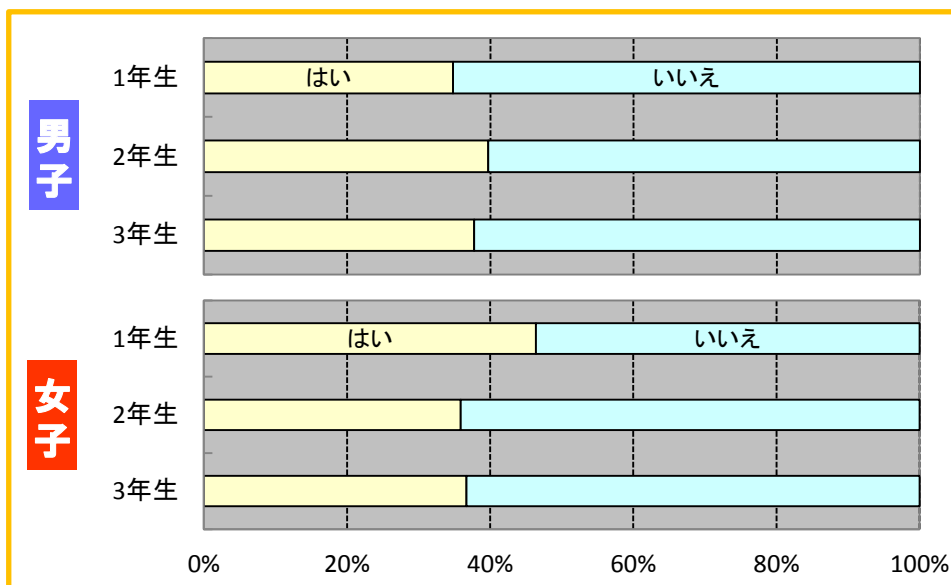
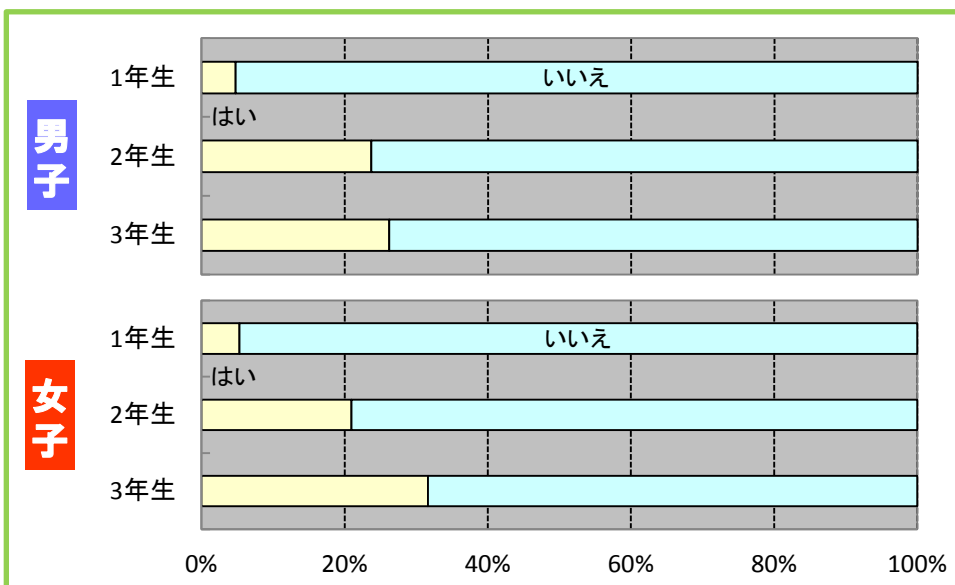


【高等学校】返事受取実態調査[後期]（生徒向け設問）

3 （設問1で送ったと答えた人にそのまま質問）①くぼみ入りはがきを送った人からの返事が届きましたか？
または②年賀はがきを送った人から年賀状をもらいましたか？

学年	くぼみ入りはがき			
	男子		女子	
	はい	いいえ	はい	いいえ
1年生	4.8%	95.2%	5.3%	94.7%
2年生	23.7%	76.3%	21.0%	79.0%
3年生	26.2%	73.8%	31.7%	68.3%

学年	年賀はがき			
	男子		女子	
	はい	いいえ	はい	いいえ
1年生	34.8%	65.2%	46.4%	53.6%
2年生	39.7%	60.3%	35.9%	64.1%
3年生	37.7%	62.3%	36.7%	63.3%

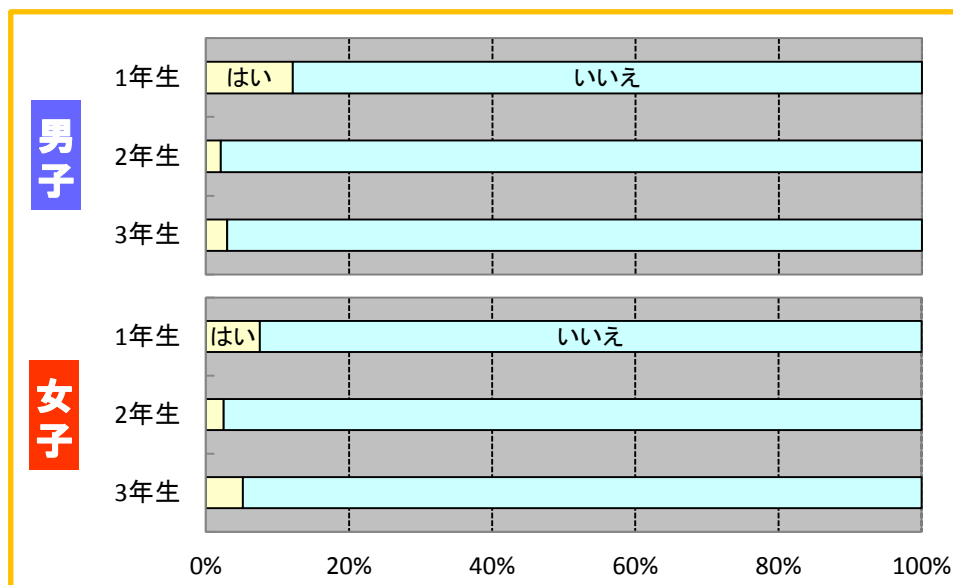
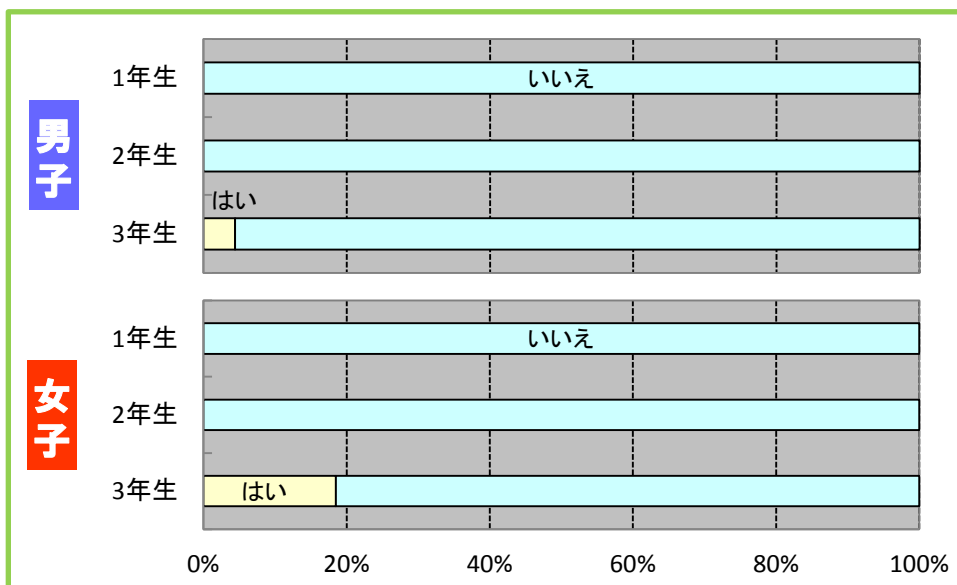


【高等学校】返事受取実態調査[後期]（生徒向け設問）

4 （設問3で届いたと答えた人にそのまま質問）そのもらったお便りに対して、またお便りを書きましたか？

学年	くぼみ入りはがき			
	男子		女子	
	はい	いいえ	はい	いいえ
1年生	0.0%	100.0%	0.0%	100.0%
2年生	0.0%	100.0%	0.0%	100.0%
3年生	4.4%	95.6%	18.5%	81.5%

学年	年賀はがき			
	男子		女子	
	はい	いいえ	はい	いいえ
1年生	12.2%	87.8%	7.6%	92.4%
2年生	2.1%	97.9%	2.5%	97.5%
3年生	3.0%	97.0%	5.2%	94.8%

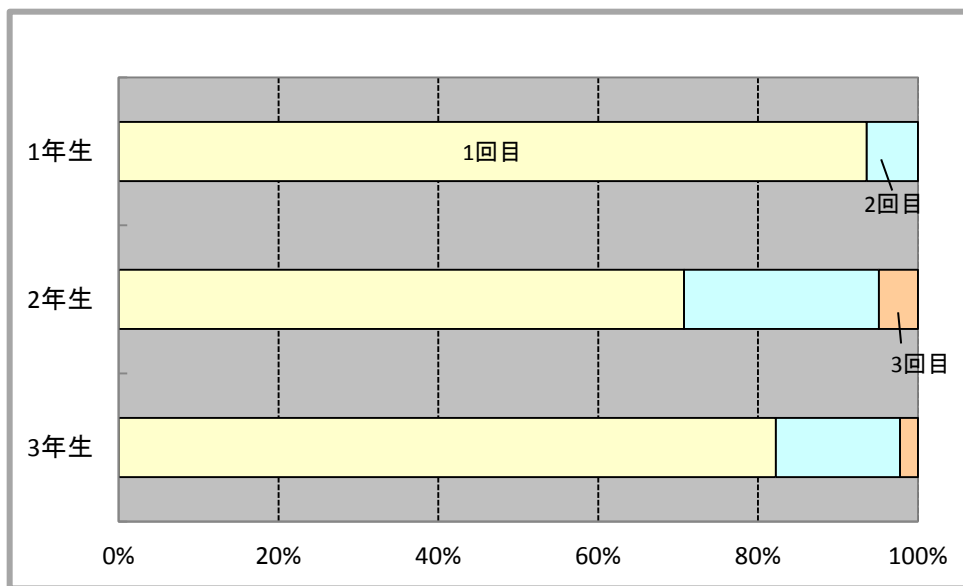


【高等学校】返事受取実態調査[後期]（教師向け設問）

5

この学年の生徒は、日本郵便のテキストを使って「手紙の書き方体験授業」を行うのは、今年で何回目ですか？

学年	1回目	2回目	3回目	4回目	5回目
1年生	93.6%	6.4%	0.0%	0.0%	0.0%
2年生	70.7%	24.4%	4.9%	0.0%	0.0%
3年生	82.2%	15.6%	2.2%	0.0%	0.0%

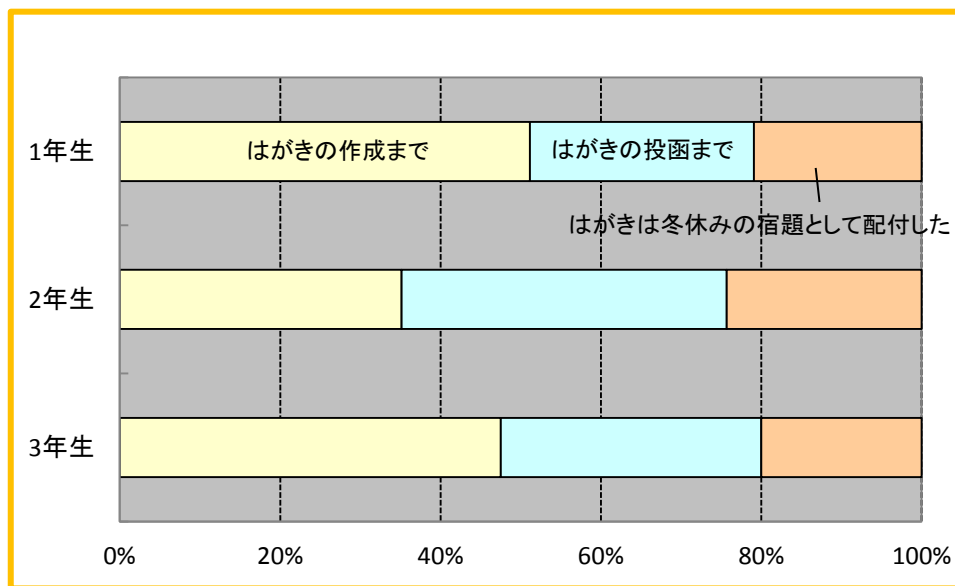
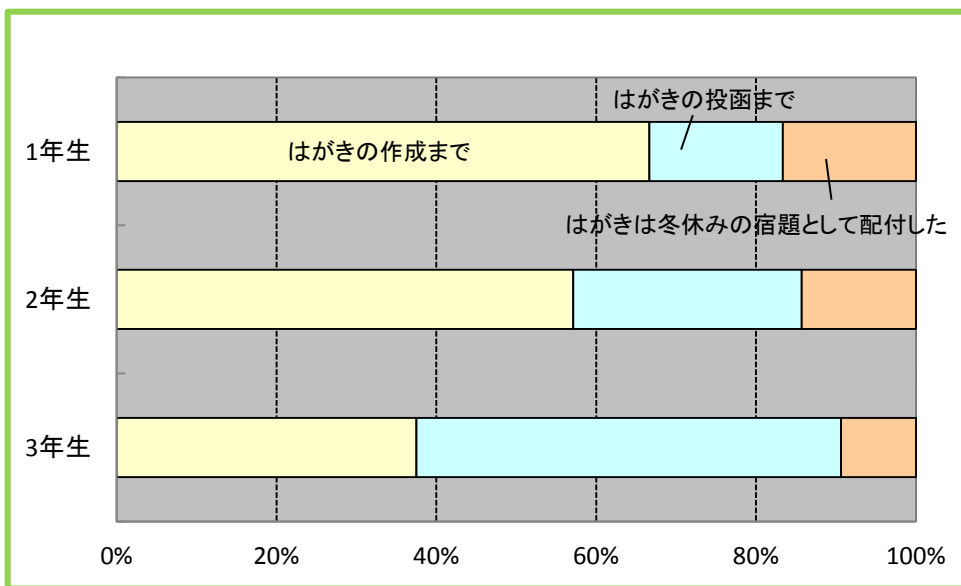


【高等学校】返事受取実態調査[後期]（教師向け設問）

6 今年の授業時間中には、どこまで行うことができましたか？

学年	くぼみ入りはがき		
	はがきの作成まで	はがきの投函まで	はがきは冬休みの宿題として配付した
1年生	66.7%	16.7%	16.6%
2年生	57.1%	28.6%	14.3%
3年生	37.5%	53.1%	9.4%

学年	年賀はがき		
	はがきの作成まで	はがきの投函まで	はがきは冬休みの宿題として配付した
1年生	51.2%	27.9%	20.9%
2年生	35.1%	40.5%	24.4%
3年生	47.5%	32.5%	20.0%



【高等学校】返事受取実態調査[後期]（教師向け設問）

7 生徒向け設問3の回答数を見てどのように思われましたか？

学年	くぼみ入りはがき		
	想定より少なかった	想定通りだった	想定より多かった
1年生	16.7%	83.3%	0.0%
2年生	14.3%	78.6%	7.1%
3年生	25.0%	65.6%	9.4%

学年	年賀はがき		
	想定より少なかった	想定通りだった	想定より多かった
1年生	25.6%	69.8%	4.6%
2年生	37.8%	51.4%	10.8%
3年生	33.8%	52.5%	13.7%

