

手紙授業は
継続取組が
大切です!!

2019年度は全国約40万人の
高校生の皆さんが参加!!



新学習指導要領のねらいにピッタリ!
「相手と関わりながら伝え合う力を高める」絶好のツールです。

手紙の書き方 体験授業 のご案内

2020年度
高等学校版

暑中
見舞い



お礼状



残暑
見舞い



無料
数量限定

生徒・教師への授業支援ツール

実際のやり取りができる!

●郵便はがき



3種類の中から2種各1枚(合計2枚)まで選べます

具体的な

手紙の書き方が分かる!

●授業用カラーテキスト



B5判、カラー、24ページ

発問や指示が

分かりやすい!


●指導書



B5判、2色、16ページ

お礼状に使える!

●封筒・便箋



定形長3、1色 B5サイズ、1色

生徒・教師1人に
便箋は2枚ずつ
封筒は1枚ずつ

希望校に進呈
便箋と封筒を

主催・
差出人

日本郵便株式会社
郵便・物流事業企画部 切手・葉書室
〒100-8792 東京都千代田区大手町二丁目3番1号

Webサイト 手紙の書き方体験授業

検索

公式Facebookページ
手紙の書き方.jp

スマートフォン・
携帯はこちらから→



開封して
ください

高校生の皆さんに、本物の郵便はがきを使って 「実際の手紙のやり取り」から生まれる心の繋がりをぜひ体験してほしい

学習指導要領では、言語能力を育成する中核的な国語科において、「話すこと・聞くこと」、「書くこと」、「読むこと」のそれぞれに具体的な例を挙げて言語活動の充実が求められています。

弊社では、このような背景を受けて、小学校は2010年度から、中学校は2012年度から、そして高等学校は2014年度から全国すべての学校（特別支援学校他含む）を対象に「手紙の書き方体験授業」への取組をご案内し、希望校に「本物の郵便はがき」、「授業用テキスト」、「教師用指導書」などの教材を無料提供させていただき、実際の手紙のやり取りを体験していただく郵便教育を進めています。

高等学校において6年目となった2019年度は、さまざまな授業や校内行事等で取り組んでいたが、全国で約2,100校・約40万人の高校生の皆さんに参加いただきました。2020年度におきましても、ぜひ授業実施をご検討くださいますようお願い申し上げます。

2020年6月 日本郵便株式会社

新学習指導要領「国語」における 「手紙の書き方体験授業」の位置づけ

（本文・国語）

●第1章 目標

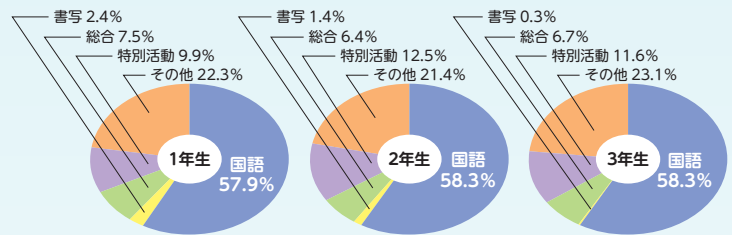
言葉による見方・考え方を働かせ、言語活動を通して、国語で的確に理解し効果的に表現する資質・能力を育成することを旨とする。

（2）生涯にわたる社会生活における他者との関わりの中で伝え合いを高め、思考力や想像力を伸ばす。

【第5 国語表現 2 内容 B 書くこと（2）エ】

「紹介、連絡、依頼などの実務的な手紙や電子メールを書く活動。」

学年別授業実施科目グラフ



※2019年度「手紙の書き方体験授業」授業実施報告調査より 集計期間：2019年5月1日～2020年2月28日 ●回答教師数/608名

「夏のお便り体験授業」のすすめ

■授業用テキスト




「手紙の書き方」テキストには、暑中見舞いや残暑見舞い、職場体験のお礼状の書き方など、この時期にピッタリな内容が詰まっています！

B5・カラー・24ページ

■本物の便箋を使った「お礼状」の書き方も学べます。

■「お礼状」の書き方（P10～11）



職場実習に伺った先へのお礼状の例文を参考にして、便箋に書く基本形を学べます。P4では封筒のあて名の書き方についても学べます。


■授業用テキスト内容紹介（一部）

■行事や季節に合わせたいろいろなお便り（P2～3）



高校生活に関連した行事や季節に合わせたお便りを例文・見本とともに紹介しています。

■夏のお便りの書き方（P16～17）



暑中見舞いや残暑見舞いの意味を知り、書くための基本的な構成を紹介。実際に文章を書く練習を行うことができます。



夏休み期間中の出来事を「かもめ～」に書いて友だち同士でやり取りできます。また、先生に送ってもらおうと教え子の近況を知ることもできます。会えなくても、手紙なら自分の思いを伝えることができます。

■便箋

B5サイズ、1色

生徒・教師用

生徒・教師一人に2枚ずつ

■封筒

定形長3、1色

生徒・教師用

※切手は付いていません。

生徒・教師一人に1枚ずつ



知識

進路別の提出書類の書き方のポイント

進学希望生徒には「推薦入試・AO入試の志望理由書」、就職希望生徒には「履歴書」などの重要な提出書類があり、どちらも手紙を書くときと同じように「自分の思いを込めて手書きで丁寧に書く」ことが大切です。

授業用テキストのP3、教師用指導書のP5参照！



ホストタウン 相手国・地域へ お手紙を送ろう！



◆実施期間を1年延長します。

- 対象 ホストタウン登録自治体に所在する小・中・高等学校へ通う児童・生徒
- 申込方法 ホストタウン登録自治体から手紙授業支援事務局へ
- 申込期限 2021年7月まで「お手紙キット」の申込みを受付中（予定）
- 実施期間 2021年9月までに相手国・地域へお手紙をお届け（予定）

詳しくは「ホストタウンWebサイト」をご覧ください。



※都道府県別の参加状況も公開中！

【お問い合わせ先】
03-3555-3060（平日10～18時）

2020年度「手紙の書き方体験授業」教材 申込書

事務局記入欄

高等学校

手紙授業支援事務局 行

【教材お届け日】お申込みから2週間程度

送付状は不要です。本紙をコピーしてFAXでお送りください。

教材・送料とも全て無料

3

申込日	月 日	◆教材申込み方法については、「手紙の書き方体験授業Webサイト」の『よくあるご質問』もご覧ください。				
教材名	授業用テキスト	教師用指導書 (授業用テキスト付)	通常はがき	かもめ〜る	年賀はがき	便箋・封筒 (便箋2枚、封筒1枚セット)
	申込期限:2021年2月末	申込期限:2021年2月末	申込期限:2021年2月末	申込期限:2020年7月末	申込期限:2020年11月末	申込期限:2021年2月末
学年	生徒1人につき1部 (申込上限数:在籍生徒数まで)	1クラス1部が目安 (申込上限数:在籍教師数まで)	はがきは1種類につき1人1枚、最大2種類まで選択可 (申込上限数:在籍生徒数+教師数まで)			郵便切手は付きません
高校生 1年生	部	部	枚	枚	枚	人分
高校生 2年生	部	部	枚	枚	枚	人分
高校生 3年生	部	部	枚	枚	枚	人分
発送開始予定日	順次発送中	順次発送中	順次発送中	6/10以降発送予定	11/10以降発送予定	順次発送中
授業予定日	※出前授業では ありません。	月 日頃	 授業予定日は必ず上記の発送開始予定日以降をご記入ください。 ※お届けまで2週間程度かかります。状況により2週間以上かかる場合があります。			

※はがき、便箋・封筒のお申込みには、授業用テキスト、教師用指導書のお申込みが必須となります。

※かもめ〜る及び年賀はがきは、他の教材(授業用テキスト、教師用指導書、通常はがきなど)と別送になることがございます。

特典 2019年度以前から連続して2020年度も取り組んでいただく高等学校には、継続特典を進呈します。(2年連続、3・4年連続または5年以上連続特典)

ふりがな			TEL (代表)	()
申込代表者名 (教師名)			FAX	()
学校住所 (直接学校へ送付)	□□□□-□□□□ □□ 都道 府県			
校種	どれか一つに チェックを入れてください→ <input type="checkbox"/> 全日制 <input type="checkbox"/> 定時制 <input type="checkbox"/> 通信制 <input type="checkbox"/> 高等専門学校			※複数該当する場合は 校種別にそれぞれお申込みください。
ふりがな				2020年度在籍生徒数
学校名 (正式名称)	立 高等学校			名

授業見学	<input type="checkbox"/> 可 <input type="checkbox"/> 不可	・日本郵便株式会社社員が授業見学に向います。・授業見学に向う場合は、手紙授業支援事務局または郵便局等から、事前にご連絡いたします。 ・授業見学の際は、貴校の規則に十分配慮いたします。・「授業見学可能」と記入いただいた場合でも、必ず見学に向うとは限りません。
------	--	---

【送信前にご確認】

※申込合計数が申込上限数を超過していないか、また、記入もれがないかを再度ご確認ください。
 ※はがきは3種類のうち2種類までお申込み可能です。未記入は【0】扱いとなります。

日本郵便株式会社 手紙授業支援事務局 [中・高等学校用] TEL:03-6280-3770 ※平日 10:00~18:00(土日祝日除く)

教材
申込先

FAX:03-3555-2477

Webサイトからもお申込み可能です。Web申込みにはもれなくWeb申込特典を進呈します。

<https://www.schoolpost.jp/>

手紙の書き方体験授業

検索

【教材申込みにおける個人情報の取扱いについて】 お預かりした個人情報は、教材の発送、日本郵便(株)からのご案内に関するのみ使用いたします。なお、当該業務に必要な範囲で業務委託先へ委託する場合があります。個人情報をお客様の承諾なく第三者に委託・提供することはありません(法令等により開示を求められた場合を除く)。以上の内容にご同意の上、お申込みください。お預かりした個人情報は適切に保管・管理いたします。

2020年度 手紙の書き方体験授業実施の流れ (例)

貴校の教育活動の中で、ぜひ「手紙の書き方体験授業」への取組をご検討ください。(この活動は出前授業ではありません。)

①②のいずれかでお申し込みください

① Webサイトから

「手紙の書き方体験授業 Webサイト」からお申込みいただけます。




手紙の書き方体験授業 検索

Web申込特典

特大はがきポスター

1枚に2枚

W56.8cm×H84.1cmのビッグはがき！授業時のあて名書きの指導時にご活用ください。※マーカーは付属していません。



② FAXにて

申込書(ご案内中面)に必要な事項を記入の上、FAXにて事務局にお送りください。



2年以上の継続申込校にプレゼント!

2年継続申込特典

1枚につき3枚

日本郵便のキャラクター「ほすくまのクリアファイル。フラップ付きで書類の落下が防げます。



3・4年継続申込特典

1枚につき3枚

定形郵便として送付可能な封筒とはがきのサイズや郵便の豆知識などが載っています。



5年以上継続申込特典

1枚につき3枚

速達専用の青ポストをイメージしています。ミニスクールポスト(赤)と同様の情報が載っています。



案内DM

教材申込み

～教材を使って～ 手紙の書き方授業

テキストを活用し「正しい手紙の書き方」や「手紙のやり取りの良さ、楽しさ」、「郵便のしくみ」について学んでください。なお、授業実施に際して、アンケートへのご協力もお願いいたします。

手紙の作成

実際に季節のお便りや、暑中見舞い、年賀状、お礼状などの作成体験ができます。

実際の手紙のやり取り

友人や、祖父母、先生などと実際に手紙のやり取りを行っていただくことができます。



送る
返事が届く

アンケート

今後の「手紙の書き方体験授業」の参考とさせていただくために、授業の実施前と実施後にアンケートへのご回答をお願いいたします。ご回答は必須ではございませんが、可能な限りご協力ください。

【回答方法】※いずれかの方法によります。

- お届ける教材に同梱するアンケート調査票を使って事務局にFAXしていただきます。
- 「手紙の書き方体験授業 Web サイト」から回答していただきます。

(詳しくは教師用指導書にてご案内しています。)
※回答期限:2020年12月28日(月)

手紙の認識度調査 手紙授業の実施前

生徒の挙手による10項目程度の簡単な調査です。

授業実施報告調査 手紙授業の実施後

生徒の挙手による項目と先生にお答えいただく、あわせて10項目程度の簡単な調査です。

郵便局職場体験



郵便局の職場体験では、さらに郵便のしくみを学べます。郵便の流れなどを分かりやすく記載している「お手紙ノート」を1人1冊プレゼント!

「手紙の書き方体験授業」で実際に手紙のやり取りを行っていただくとともに、下記のコンクールにもぜひご参加ください。

もれなく参加賞
プレゼント

第53回手紙作文コンクール (予定)

●応募部門

はがき作文部門、絵手紙部門

●応募期間

2020年6月8日(月)～9月18日(金) (当日消印有効)


●賞

文部科学大臣賞、日本郵便賞、金賞、銀賞、銅賞、佳作、審査員特別賞、暑中見舞い賞

第52回入賞作品



絵手紙部門 文部科学大臣賞



はがき作文部門 文部科学大臣賞

※発表段階では、内容に変更がある場合があります。詳細は、日本郵便(株)のプレスリリースをご確認ください。

第18回全日本年賀状大賞コンクール (予定)

●応募部門

版画部門、絵手紙部門、ことば部門

●応募期間

2020年10月5日(月)～2021年1月8日(金) (当日消印有効)

●賞

年賀状大賞、文部科学大臣賞、日本郵便賞、NHK学園賞、奨励賞、佳作、審査員特別賞

第17回入賞作品



絵手紙部門 年賀状大賞



ことば部門 年賀状大賞

※発表段階では、内容に変更がある場合があります。詳細は、日本郵便(株)のプレスリリースをご確認ください。