手紙の書き方 体験授業

家庭学習での動画使用にあたって

2023年度 高校生用

手紙の書き方



用意するもの

手紙の書き方テキスト


便箋


封筒

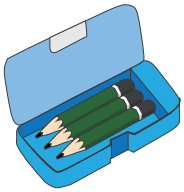
筆記用具

動画を見る端末

動画について

①手紙のあて名の書き方

②手紙にふさわしい表現

③お礼状の書き方

＜高校生のみなさん＞

① 動画を見ながら、自分のペースで学習に取り組んでみましょう。
分からないところや、聞こえないところがあったら、止めたり、戻したりして学習することができます。

②「動画を止めて～～しましょう」という言葉が画面に出たら、動画を止めてその活動をしましょう。

③ 難しいことや困ったことがあったら、保護者の方や学校の先生に聞きましょう。

保護者の方へ

① 端末について
有線や無線 LAN（Wi-Fi）などでインターネットに接続できるパソコン、タブレット、スマートフォンなどの端末が必要です。

② インターネット接続について
ご利用のインターネット接続環境によっては、別途通信料金がかかってしまう場合があります。ご注意ください。
可能であれば、自宅の Wi-Fi の利用をおすすめします。

③ 学習中のサポートについて
・わからないところや聞こえないところがあったら、動画を止めたり、戻したりして学習できます。
お子さんの様子を見て端末の操作を手伝っていただけると、お子さんのペースで取り組むことができます。
・「動画を止めて～～しましょう」という指示などが出たときには、動画を止めていただき、活動に取り組ませて下さい。
・長時間動画を見たり、寝る直前に動画を見たりすると、目が疲れたり、眠れなくなったりすることがあります。
お子さんが健康を害することがないように、動画をご使用ください。