

平成27年度 手紙の書き方体験授業 アンケート調査報告 返事受取実態調査(小学校)

CONTENTS

はじめに	2
調査概要	2
調査データ(前期)	3
調査結果(前期)	4~10
調査データ(後期)	11
調査結果(後期)	12~18

はじめに

「手紙の書き方体験授業」実施後、実際にお便りのやり取りがどれくらい行われているのかを知るための「返事受取実態調査」として、授業で手紙の書き方を学んだ児童の皆さんが、実際の郵便はがきを使ってどのようにやり取りを行ったのかを調査したものです。

調査概要

調査目的：【前期】4～7月の授業で手紙の書き方を学んだ児童が、実際の郵便はがき(くぼみ入りはがき、かもめ～る)を使ってどのようにやり取りを行ったのかを調査。
【後期】9～12月の授業で手紙の書き方を学んだ児童が、実際の郵便はがき(くぼみ入りはがき、年賀はがき)を使ってどのようにやり取りを行ったのかを調査。

調査方法：教師が授業時間に児童に質問し、その回答を集計してFAXにより回答

調査期間：【前期】平成27年9月7日～平成28年2月29日
【後期】平成28年1月12日～平成28年2月29日

調査対象：全国の国公立小学校1～6年生の児童及び教師

【小学校】返事受取実態調査[前期]

4～7月の授業で手紙の書き方を学んだ児童が、実際の郵便はがき(くぼみ入りはがき、かもめ～る)を使ってどのようにやり取りを行ったのかを調査

回答都道府県:47都道府県

回答学校数:2,639小学校

回答教師数:7,625人

	合計	1年生	2年生	3年生	4年生	5年生	6年生
回答件数	7,625件	1,162件	1,394件	1,511件	1,226件	1,183件	1,149件
回答児童数	314,822人	43,122人	57,374人	66,798人	49,124人	51,883人	46,521人

「手紙の書き方体験授業」で7月までに使用した郵便はがき(件数)

	合計	1年生	2年生	3年生	4年生	5年生	6年生
くぼみ入りはがき	1,711件	214件	304件	380件	285件	263件	265件
かもめ～る	6,561件	1,023件	1,206件	1,277件	1,046件	1,017件	992件

「手紙の書き方体験授業」で7月までに使用した郵便はがき(児童数)

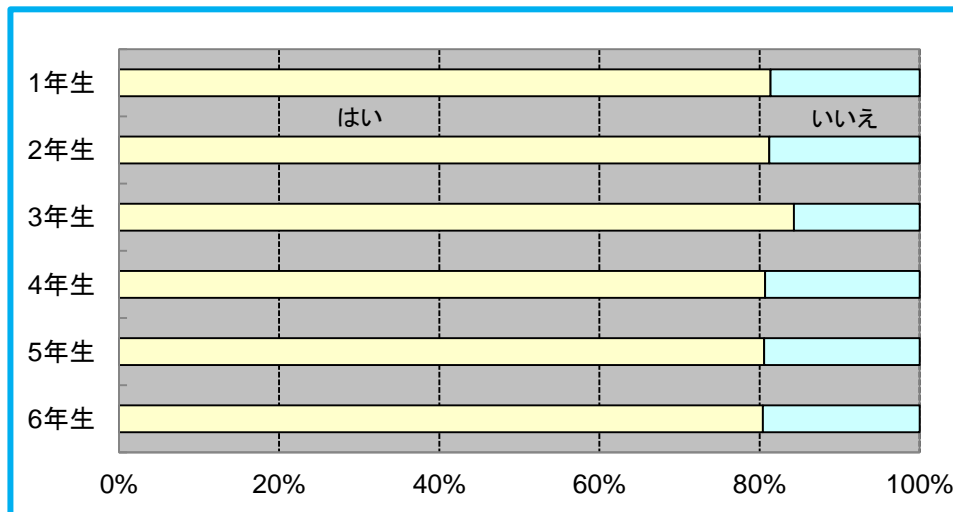
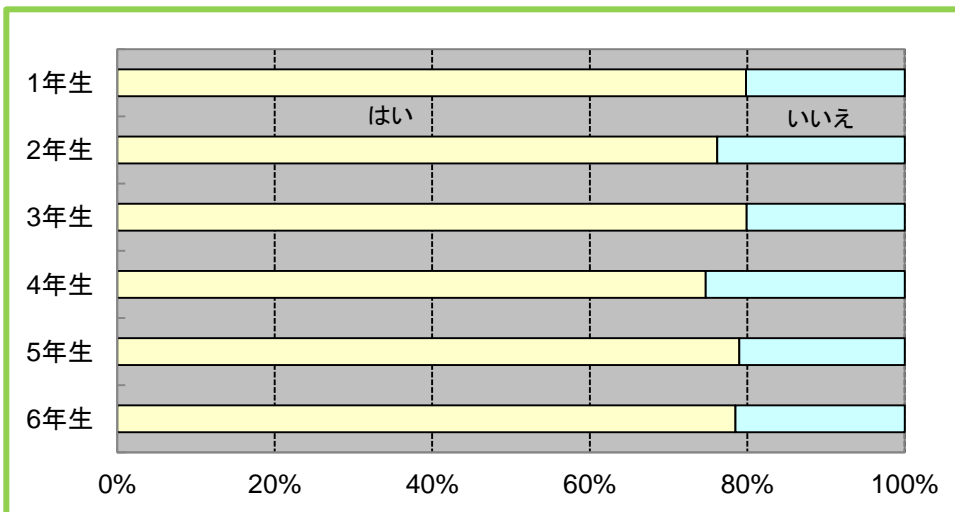
	合計	1年生	2年生	3年生	4年生	5年生	6年生
くぼみ入りはがき	71,642人	7,811人	12,852人	16,374人	11,159人	12,601人	10,845人
かもめ～る	271,381人	37,767人	49,506人	57,129人	42,441人	44,118人	40,420人

【小学校】返事受取実態調査[前期]（児童向け設問）

1 今年は実際に①くぼみ入りはがき、または②かもめ～るを送りましたか？（授業・宿題含めて）

学年	くぼみ入りはがき	
	はい	いいえ
1年生	79.8%	20.2%
2年生	76.2%	23.8%
3年生	79.9%	20.1%
4年生	74.7%	25.3%
5年生	79.0%	21.0%
6年生	78.5%	21.5%

学年	かもめ～る	
	はい	いいえ
1年生	81.4%	18.6%
2年生	81.2%	18.8%
3年生	84.3%	15.7%
4年生	80.7%	19.3%
5年生	80.6%	19.4%
6年生	80.4%	19.6%



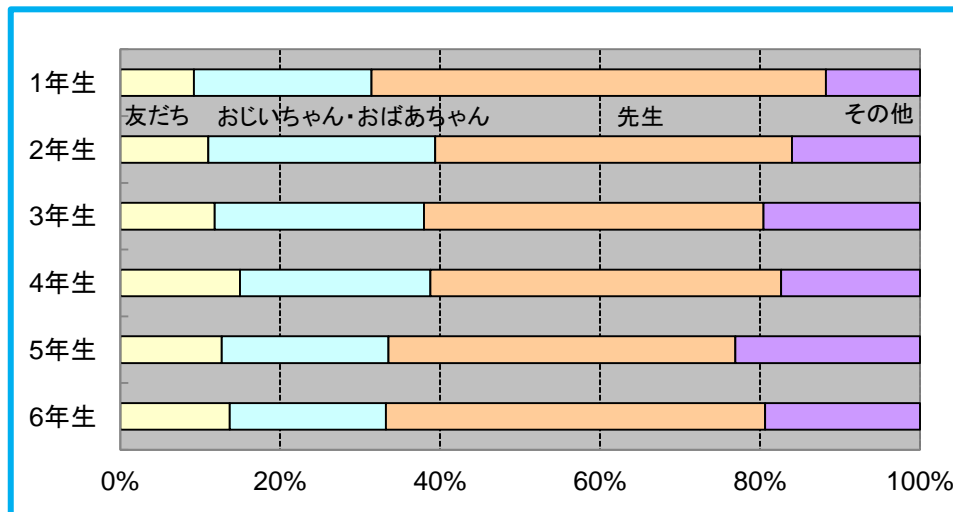
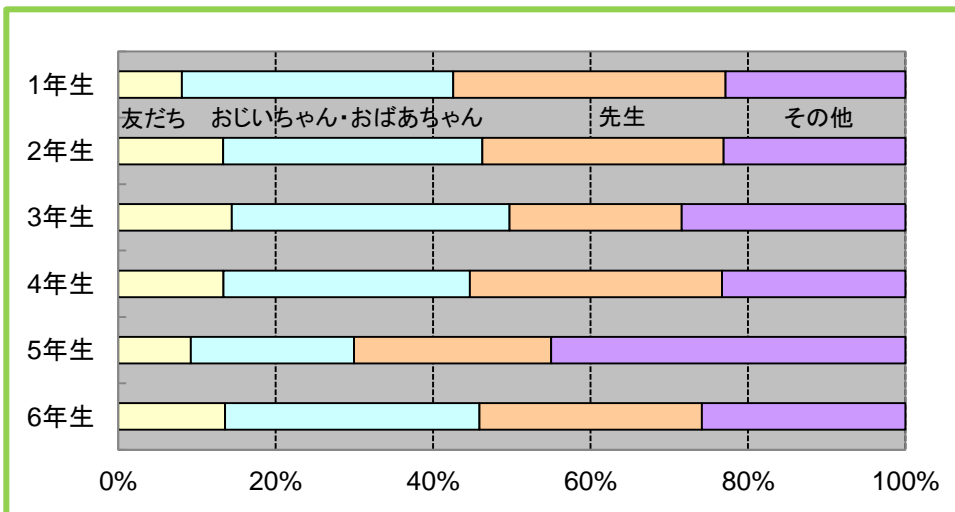
【小学校】返事受取実態調査[前期]（児童向け設問）

2

（設問1で送ったと答えた人にそのまま質問）その①くぼみ入りはがき、または②かもめ～るは誰に送りましたか？

学年	くぼみ入りはがき			
	友だち	おじいちゃん おばあちゃん	先生	その他
1年生	8.1%	34.5%	34.6%	22.8%
2年生	13.3%	32.9%	30.7%	23.1%
3年生	14.4%	35.3%	21.9%	28.4%
4年生	13.4%	31.3%	32.0%	23.3%
5年生	9.2%	20.7%	25.1%	45.0%
6年生	13.6%	32.3%	28.3%	25.8%

学年	かもめ～る			
	友だち	おじいちゃん おばあちゃん	先生	その他
1年生	9.2%	22.2%	56.8%	11.8%
2年生	11.0%	28.3%	44.6%	16.1%
3年生	11.8%	26.2%	42.5%	19.5%
4年生	15.0%	23.8%	43.9%	17.3%
5年生	12.7%	20.8%	43.4%	23.1%
6年生	13.7%	19.5%	47.4%	19.4%



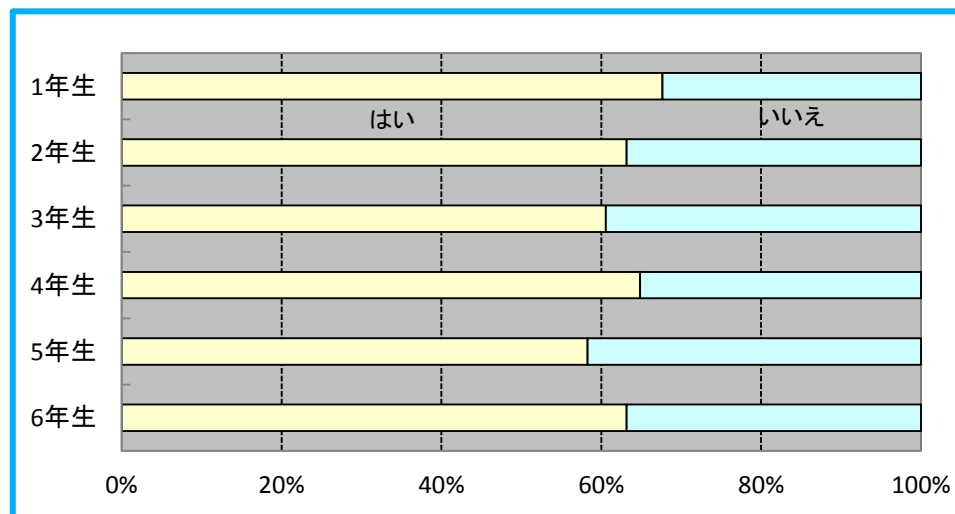
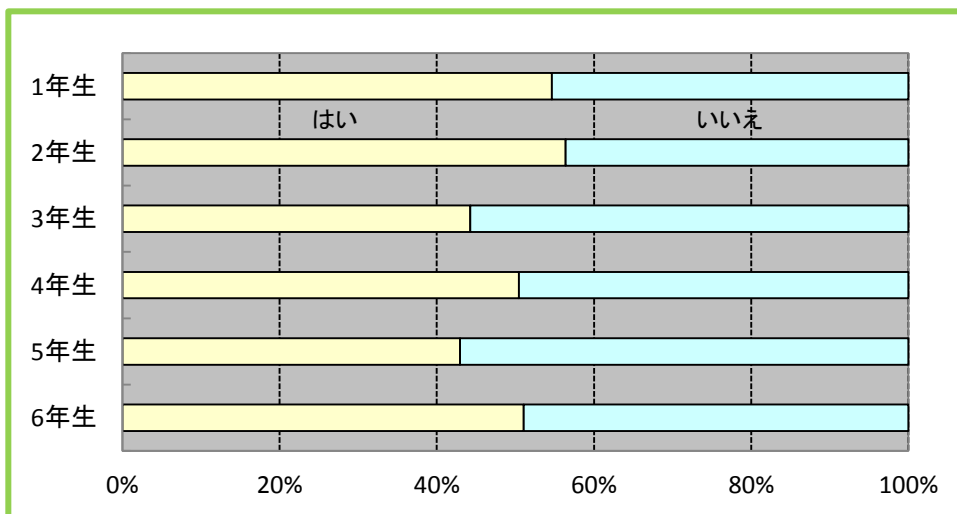
【小学校】返事受取実態調査[前期]（児童向け設問）

3

（設問1で送ったと答えた人にそのまま質問）その①くぼみ入りはがき、または②かもめ～るを送った人から返事が届きましたか？

学年	くぼみ入りはがき	
	はい	いいえ
1年生	54.6%	45.4%
2年生	56.4%	43.6%
3年生	44.3%	55.7%
4年生	50.5%	49.5%
5年生	43.0%	57.0%
6年生	51.1%	48.9%

学年	かもめ～る	
	はい	いいえ
1年生	67.7%	32.3%
2年生	63.2%	36.8%
3年生	60.6%	39.4%
4年生	64.9%	35.1%
5年生	58.3%	41.7%
6年生	63.2%	36.8%

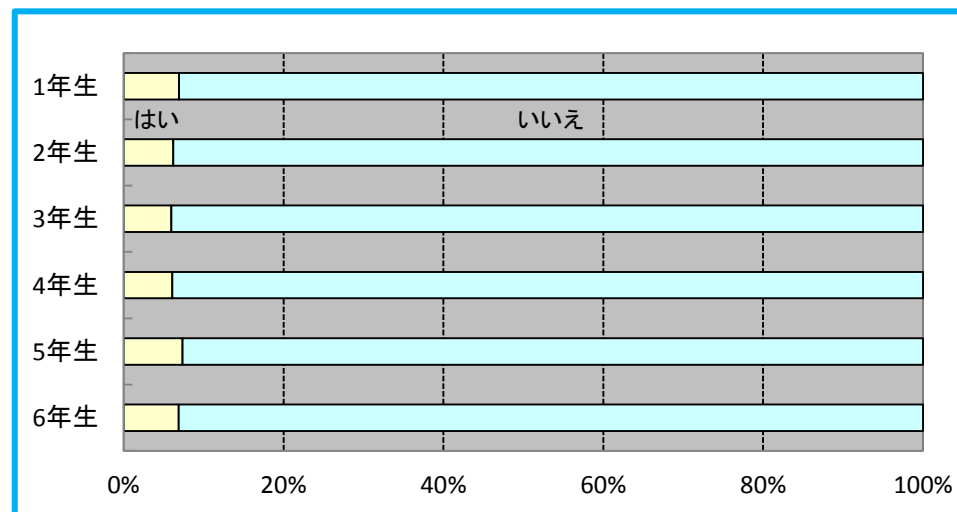
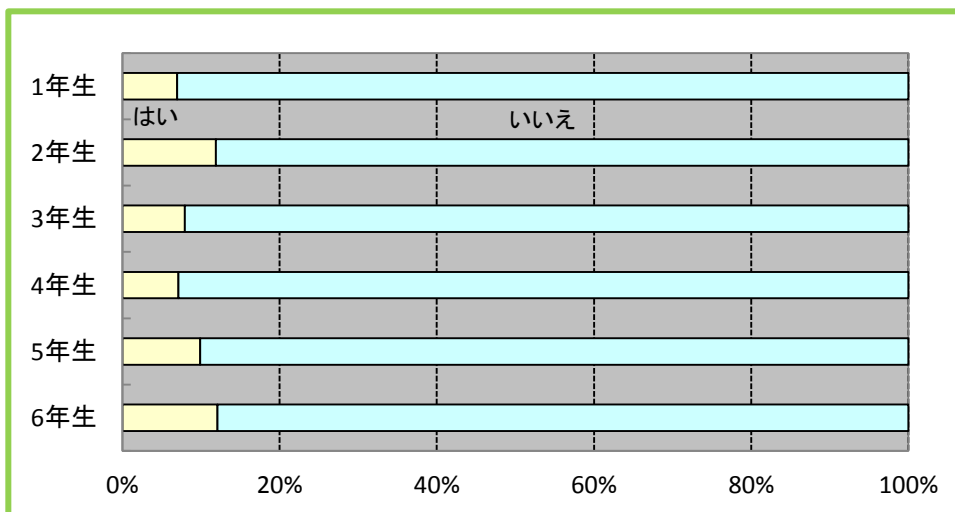


【小学校】返事受取実態調査[前期]（児童向け設問）

4 （設問3で届いたと答えた人にそのまま質問）その返事に対して、またお便りを書きましたか？

学年	くぼみ入りはがき	
	はい	いいえ
1年生	7.0%	93.0%
2年生	11.9%	88.1%
3年生	7.9%	92.1%
4年生	7.1%	92.9%
5年生	9.9%	90.1%
6年生	12.1%	87.9%

学年	かもめ〜る	
	はい	いいえ
1年生	6.9%	93.1%
2年生	6.2%	93.8%
3年生	6.0%	94.0%
4年生	6.1%	93.9%
5年生	7.3%	92.7%
6年生	6.9%	93.1%

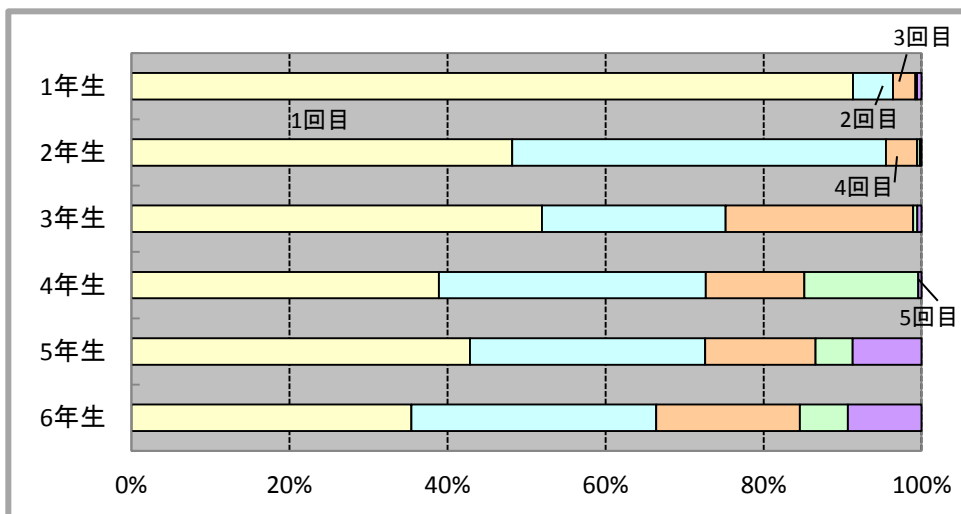


【小学校】返事受取実態調査[前期]（教師向け設問）

5

この学年の児童たちは、日本郵便のテキストを使って「手紙の書き方体験授業」を行うのは、今年で何回目ですか？

学年	1回目	2回目	3回目	4回目	5回目
1年生	91.3%	5.1%	2.8%	0.2%	0.6%
2年生	48.2%	47.3%	3.9%	0.4%	0.2%
3年生	52.0%	23.2%	23.8%	0.5%	0.5%
4年生	38.9%	33.8%	12.5%	14.4%	0.4%
5年生	42.9%	29.8%	13.9%	4.7%	8.7%
6年生	35.4%	31.0%	18.2%	6.1%	9.3%

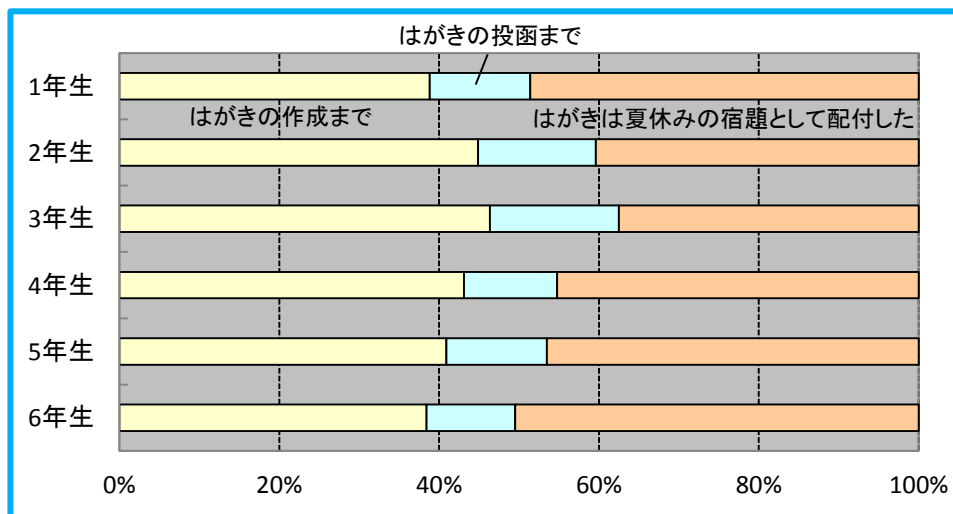
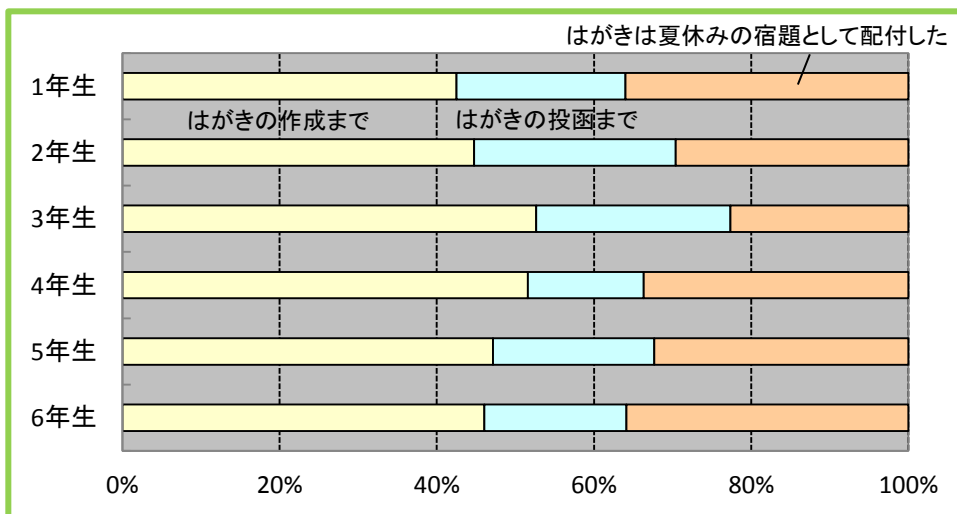


【小学校】返事受取実態調査[前期]（教師向け設問）

6 今年の授業時間中には、どこまで行うことができましたか？

学年	くぼみ入りはがき		
	はがきの作成まで	はがきの投函まで	はがきは夏休みの宿題として配付した
1年生	42.5%	21.5%	36.0%
2年生	44.7%	25.7%	29.6%
3年生	52.6%	24.7%	22.7%
4年生	51.6%	14.7%	33.7%
5年生	47.1%	20.5%	32.4%
6年生	46.0%	18.1%	35.9%

学年	かもめ〜る		
	はがきの作成まで	はがきの投函まで	はがきは夏休みの宿題として配付した
1年生	38.8%	12.6%	48.6%
2年生	44.9%	14.8%	40.3%
3年生	46.4%	16.1%	37.5%
4年生	43.1%	11.7%	45.2%
5年生	40.9%	12.6%	46.5%
6年生	38.4%	11.1%	50.5%

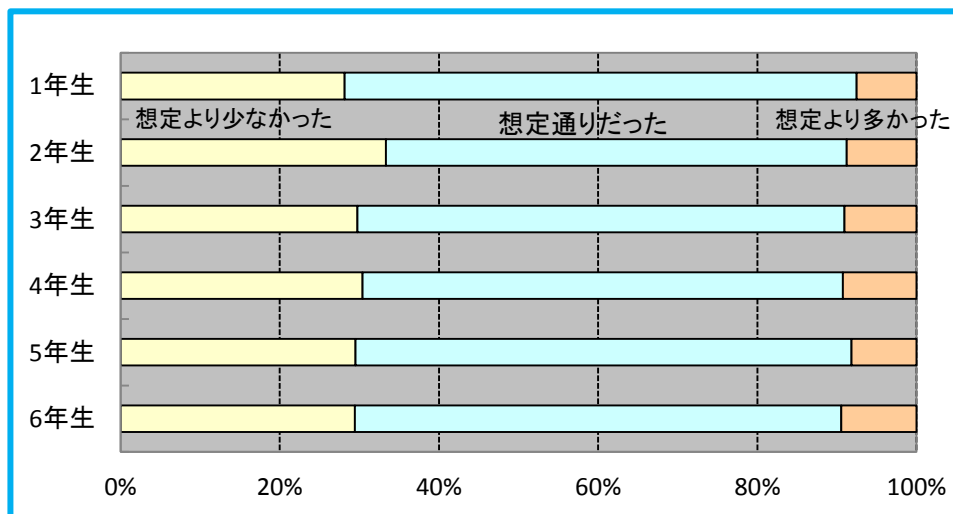
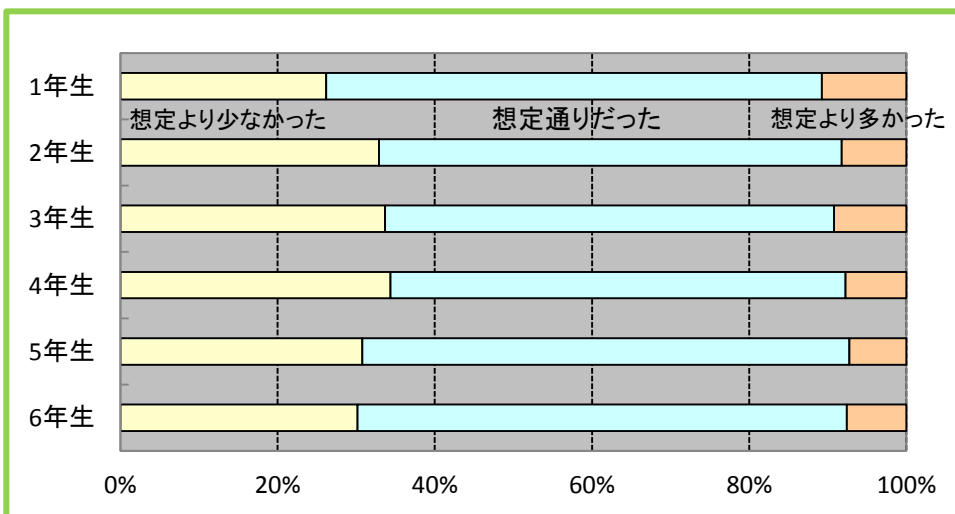


【小学校】返事受取実態調査[前期]（教師向け設問）

7 児童向け設問3の回答数を見てどのように思われましたか？

学年	くぼみ入りはがき		
	想定より少なかった	想定通りだった	想定より多かった
1年生	26.2%	63.1%	10.7%
2年生	32.9%	58.9%	8.2%
3年生	33.7%	57.1%	9.2%
4年生	34.4%	57.9%	7.7%
5年生	30.8%	62.0%	7.2%
6年生	30.2%	62.3%	7.5%

学年	かもめ〜る		
	想定より少なかった	想定通りだった	想定より多かった
1年生	28.2%	64.3%	7.5%
2年生	33.3%	57.9%	8.8%
3年生	29.8%	61.2%	9.0%
4年生	30.4%	60.3%	9.3%
5年生	29.5%	62.3%	8.2%
6年生	29.4%	61.1%	9.5%



【小学校】返事受取実態調査[後期]

9～12月の授業で手紙の書き方を学んだ児童が、実際の郵便はがき(くぼみ入りはがき、年賀はがき)を使ってどのようにやり取りを行ったのかを調査

回答都道府県:47都道府県

回答学校数:748小学校

回答教師数:2,133人

	合計	1年生	2年生	3年生	4年生	5年生	6年生
回答件数	2,133件	373件	462件	406件	327件	300件	265件
回答児童数	80,496人	13,438人	18,660人	16,387人	11,587人	11,026人	9,398人

「手紙の書き方体験授業」で12月までに使用した郵便はがき(件数)

	合計	1年生	2年生	3年生	4年生	5年生	6年生
くぼみ入りはがき	706件	102件	172件	158件	101件	93件	80件
年賀はがき	1,924件	344件	405件	353件	306件	273件	243件

「手紙の書き方体験授業」で12月までに使用した郵便はがき(児童数)

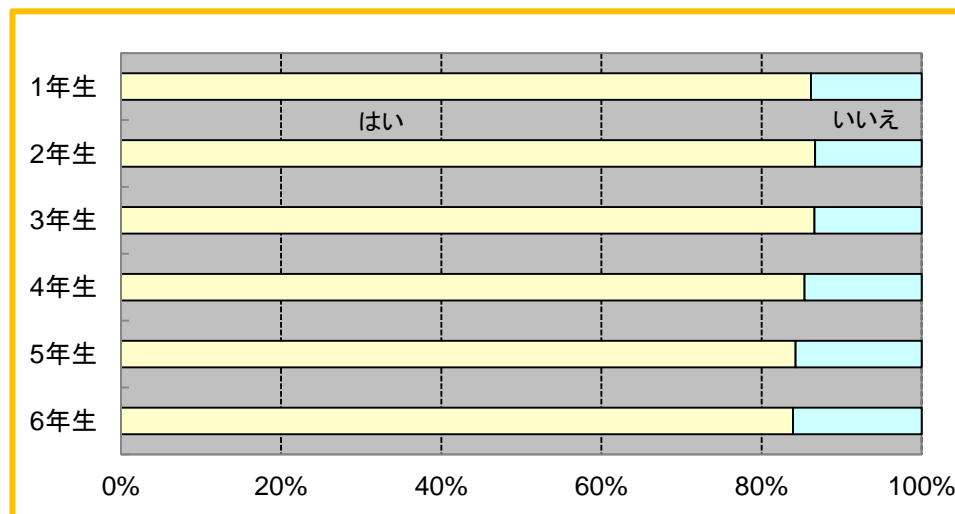
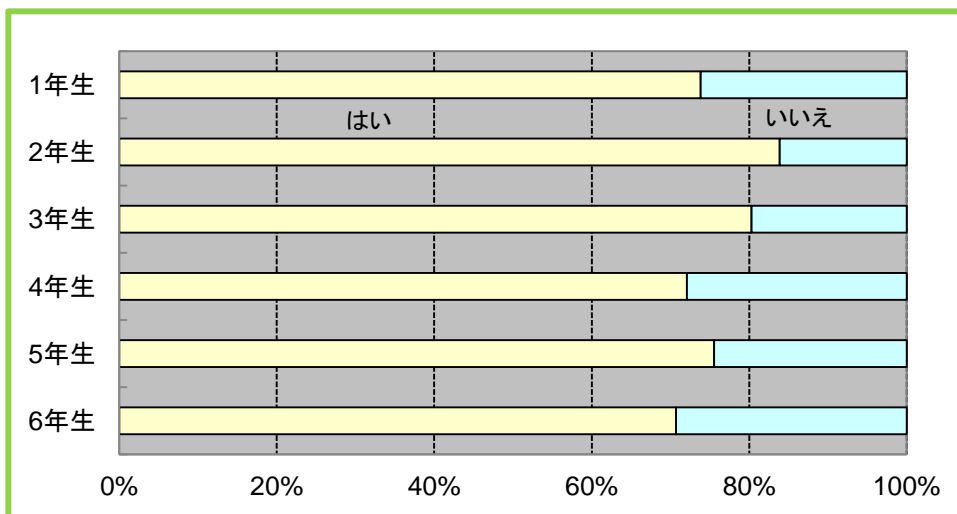
	合計	1年生	2年生	3年生	4年生	5年生	6年生
くぼみ入りはがき	27,736人	3,575人	7,452人	6,330人	3,456人	3,794人	3,129人
年賀はがき	70,434人	12,091人	15,516人	14,184人	10,620人	9,713人	8,310人

【小学校】返事受取実態調査[後期]（児童向け設問）

1 今年は実際に①くぼみ入りはがき、または②年賀はがきを送りましたか？（授業・宿題含めて）

学年	くぼみ入りはがき	
	はい	いいえ
1年生	73.8%	26.2%
2年生	83.9%	16.1%
3年生	80.3%	19.7%
4年生	72.1%	27.9%
5年生	75.5%	24.5%
6年生	70.7%	29.3%

学年	年賀はがき	
	はい	いいえ
1年生	86.2%	13.8%
2年生	86.7%	13.3%
3年生	86.6%	13.4%
4年生	85.4%	14.6%
5年生	84.3%	15.7%
6年生	83.9%	16.1%



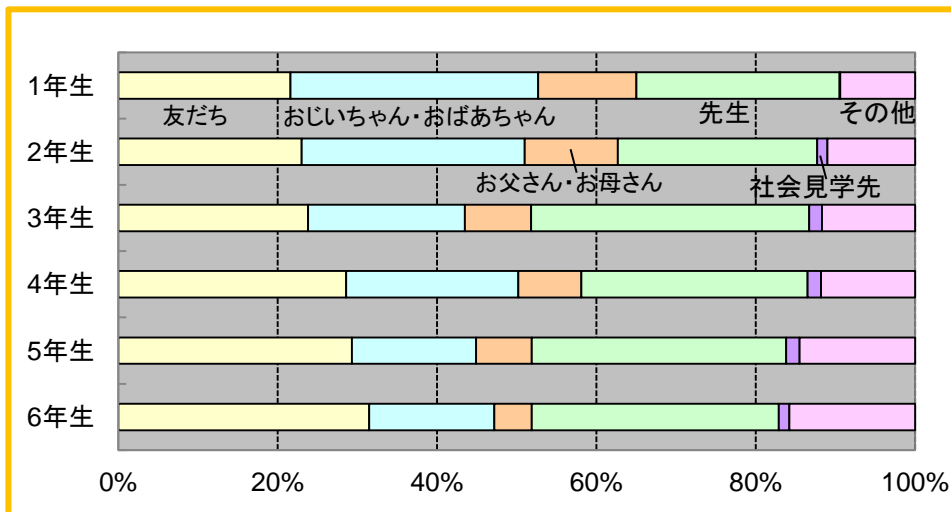
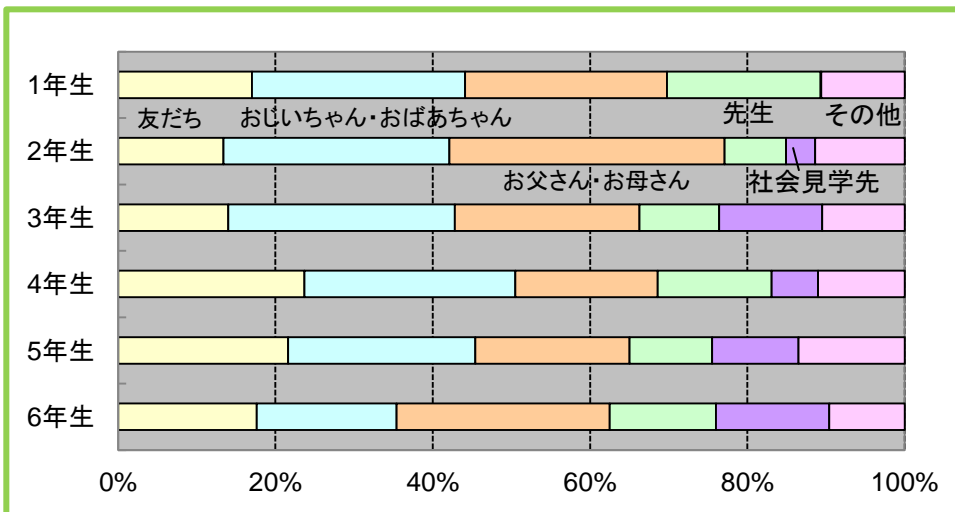
【小学校】返事受取実態調査[後期]（児童向け設問）

2

（設問1で送ったと答えた人にそのまま質問）その①くぼみ入りはがき、または②年賀はがきは誰に送りましたか？

学年	くぼみ入りはがき					
	友だち	おじいちゃん おばあちゃん	お父さん お母さん	先生	社会見学先	その他
1年生	17.0%	27.1%	25.7%	19.5%	0.1%	10.6%
2年生	13.4%	28.7%	35.0%	7.8%	3.7%	11.4%
3年生	14.0%	28.8%	23.5%	10.1%	13.1%	10.5%
4年生	23.7%	26.8%	18.1%	14.5%	5.9%	11.0%
5年生	21.6%	23.8%	19.6%	10.5%	11.0%	13.5%
6年生	17.6%	17.8%	27.1%	13.5%	14.4%	9.6%

学年	年賀はがき					
	友だち	おじいちゃん おばあちゃん	お父さん お母さん	先生	社会見学先	その他
1年生	21.6%	31.1%	12.3%	25.5%	0.1%	9.4%
2年生	23.0%	28.0%	11.7%	25.0%	1.3%	11.0%
3年生	23.8%	19.7%	8.3%	34.9%	1.6%	11.7%
4年生	28.6%	21.6%	7.9%	28.4%	1.7%	11.8%
5年生	29.3%	15.6%	7.0%	31.9%	1.7%	14.5%
6年生	31.5%	15.7%	4.7%	31.0%	1.3%	15.8%

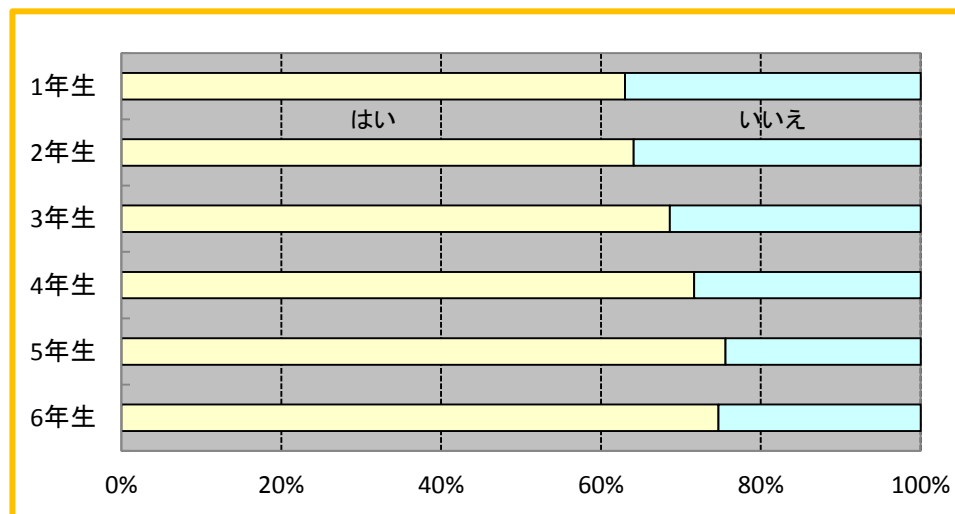
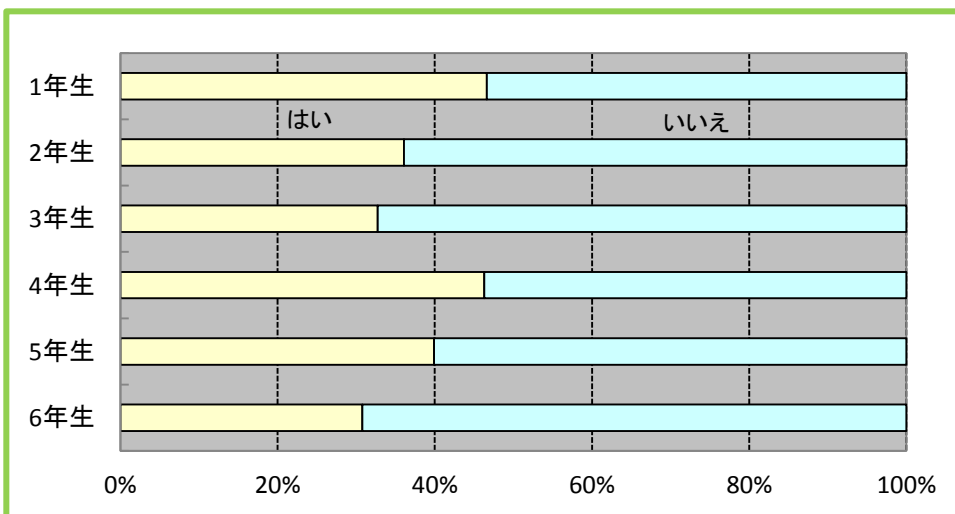


【小学校】返事受取実態調査[後期]（児童向け設問）

3 (設問1で送ったと答えた人にそのまま質問)①くぼみ入りはがきを送った人からの返事が届きましたか？
または②年賀はがきを送った人から年賀状をもらいましたか？

学年	くぼみ入りはがき	
	はい	いいえ
1年生	46.6%	53.4%
2年生	36.1%	63.9%
3年生	32.7%	67.3%
4年生	46.3%	53.7%
5年生	39.9%	60.1%
6年生	30.8%	69.2%

学年	年賀はがき	
	はい	いいえ
1年生	63.0%	37.0%
2年生	64.1%	35.9%
3年生	68.6%	31.4%
4年生	71.7%	28.3%
5年生	75.6%	24.4%
6年生	74.7%	25.3%

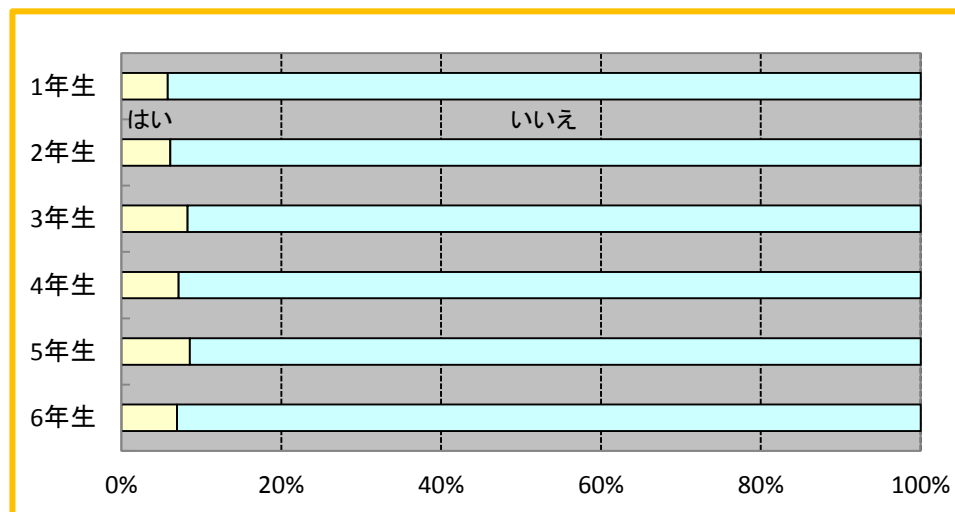
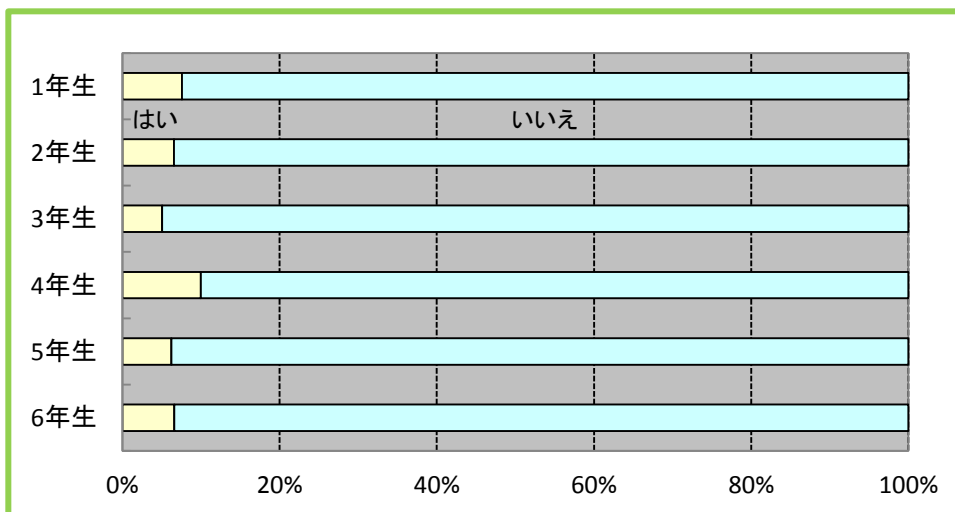


【小学校】返事受取実態調査[後期]（児童向け設問）

4 （設問3で届いたと答えた人にそのまま質問）そのもらったお便りに対して、またお便りを書きましたか？

学年	くぼみ入りはがき	
	はい	いいえ
1年生	7.6%	92.4%
2年生	6.6%	93.4%
3年生	5.0%	95.0%
4年生	10.0%	90.0%
5年生	6.2%	93.8%
6年生	6.6%	93.4%

学年	年賀はがき	
	はい	いいえ
1年生	5.8%	94.2%
2年生	6.1%	93.9%
3年生	8.3%	91.7%
4年生	7.1%	92.9%
5年生	8.6%	91.4%
6年生	7.0%	93.0%

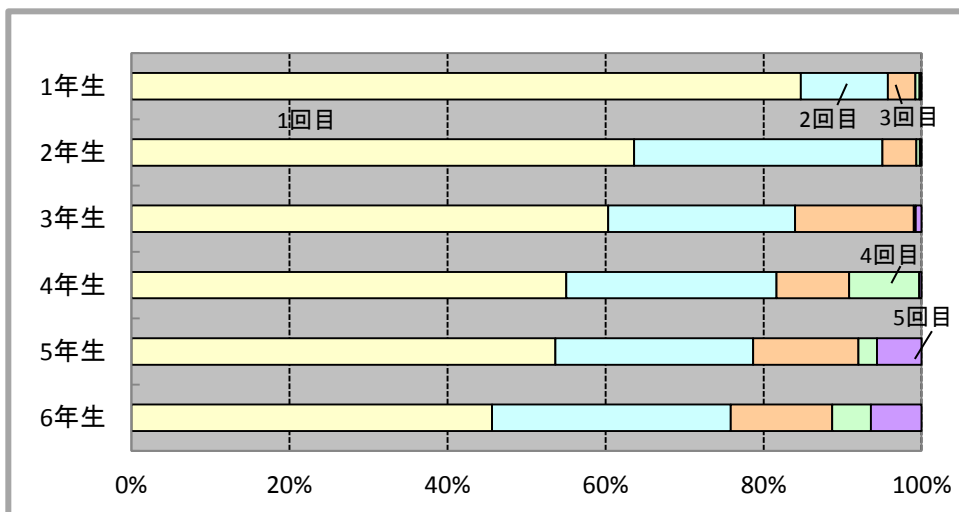


【小学校】返事受取実態調査[後期]（教師向け設問）

5

この学年の児童は、日本郵便のテキストを使って「手紙の書き方体験授業」を行うのは、今年で何回目ですか？

学年	1回目	2回目	3回目	4回目	5回目
1年生	84.7%	11.0%	3.5%	0.5%	0.3%
2年生	63.6%	31.4%	4.3%	0.4%	0.3%
3年生	60.3%	23.6%	15.0%	0.2%	0.9%
4年生	55.0%	26.6%	9.2%	8.9%	0.3%
5年生	53.7%	25.0%	13.3%	2.3%	5.7%
6年生	45.7%	30.2%	12.8%	4.9%	6.4%

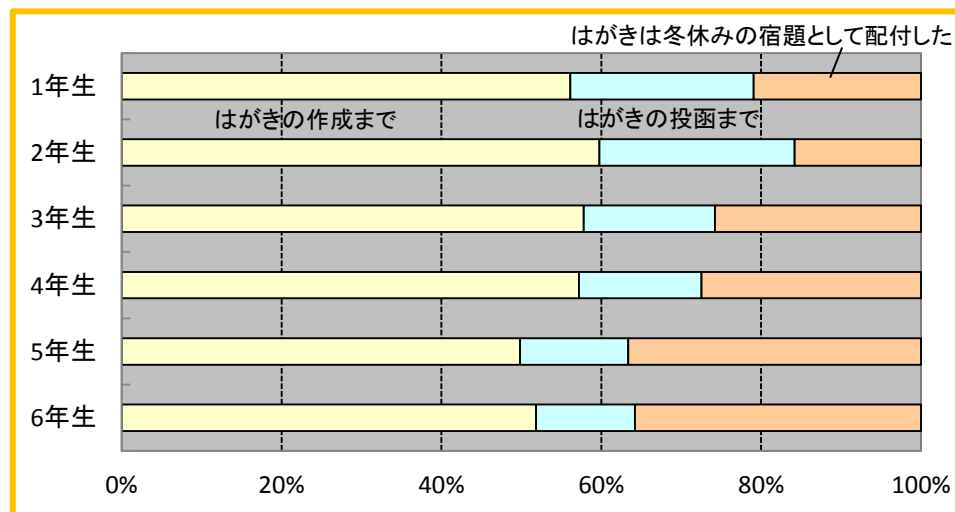
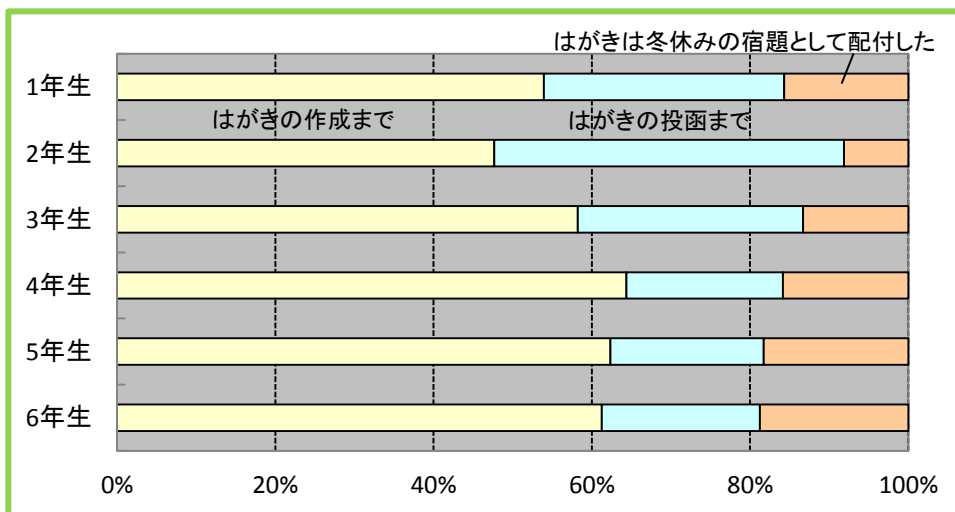


【小学校】返事受取実態調査[後期]（教師向け設問）

6 今年の授業時間中には、どこまで行うことができましたか？

学年	くぼみ入りはがき		
	はがきの作成まで	はがきの投函まで	はがきは冬休みの宿題として配付した
1年生	53.9%	30.4%	15.7%
2年生	47.7%	44.2%	8.1%
3年生	58.2%	28.5%	13.3%
4年生	64.4%	19.8%	15.8%
5年生	62.4%	19.4%	18.2%
6年生	61.3%	20.0%	18.7%

学年	年賀はがき		
	はがきの作成まで	はがきの投函まで	はがきは冬休みの宿題として配付した
1年生	56.1%	23.0%	20.9%
2年生	59.8%	24.4%	15.8%
3年生	57.8%	16.4%	25.8%
4年生	57.2%	15.4%	27.4%
5年生	49.8%	13.6%	36.6%
6年生	51.9%	12.3%	35.8%



【小学校】返事受取実態調査[後期]（教師向け設問）

7 児童向け設問3の回答数を見てどのように思われましたか？

学年	くぼみ入りはがき		
	想定より少なかった	想定通りだった	想定より多かった
1年生	20.6%	67.6%	11.8%
2年生	26.7%	67.4%	5.9%
3年生	16.5%	78.5%	5.0%
4年生	21.8%	71.3%	6.9%
5年生	23.7%	65.6%	10.7%
6年生	23.8%	70.0%	6.2%

学年	年賀はがき		
	想定より少なかった	想定通りだった	想定より多かった
1年生	26.2%	63.4%	10.4%
2年生	24.7%	68.9%	6.4%
3年生	19.5%	70.8%	9.7%
4年生	20.9%	70.3%	8.8%
5年生	15.8%	75.8%	8.4%
6年生	18.9%	71.2%	9.9%

