

# 平成29年度 手紙の書き方体験授業 アンケート調査報告 返事受取実態調査 (高等学校)

## CONTENTS

はじめに	.....	2
調査概要	.....	2
調査データ	.....	3
調査結果	.....	4~11

## はじめに

---

「手紙の書き方体験授業」実施後、実際にお便りのやり取りがどれくらい行われているのかを知るための「返事受取実態調査」として、授業で手紙の書き方を学んだ生徒の皆さんが、実際の郵便はがきを使ってどのようにやり取りを行ったのかを調査したものです。

## 調査概要

---

**調査目的：**4～7月の授業で手紙の書き方を学んだ生徒が、実際の郵便はがき(くぼみ入りはがき、かもめ～る)を使ってどのようにやり取りを行ったのかを調査。

**調査方法：**教師が授業時間に生徒に質問し、その回答を集計してFAXにより回答

**調査期間：**平成29年9月1日～平成30年2月28日

**調査対象：**全国の国公私立高等学校1～3年生の生徒及び教師

## 【高等学校】返事受取実態調査

4～7月の授業で手紙の書き方を学んだ生徒が、実際の郵便はがき(くぼみ入りはがき、かもめ～る)を使ってどのようにやり取りを行ったのかを調査

回答都道府県:43都道府県

回答学校数:153高等学校

回答教師数:287人

	合計	1年生	2年生	3年生
回答件数	287件	95件	96件	96件
回答生徒数	23,228人	9,044人	7,404人	6,780人

### 「手紙の書き方体験授業」で7月までに使用した郵便はがき(件数)

	合計	1年生	2年生	3年生
くぼみ入りはがき	57件	15件	19件	23件
かもめ～る	242件	83件	83件	76件

### 「手紙の書き方体験授業」で7月までに使用した郵便はがき(生徒数)

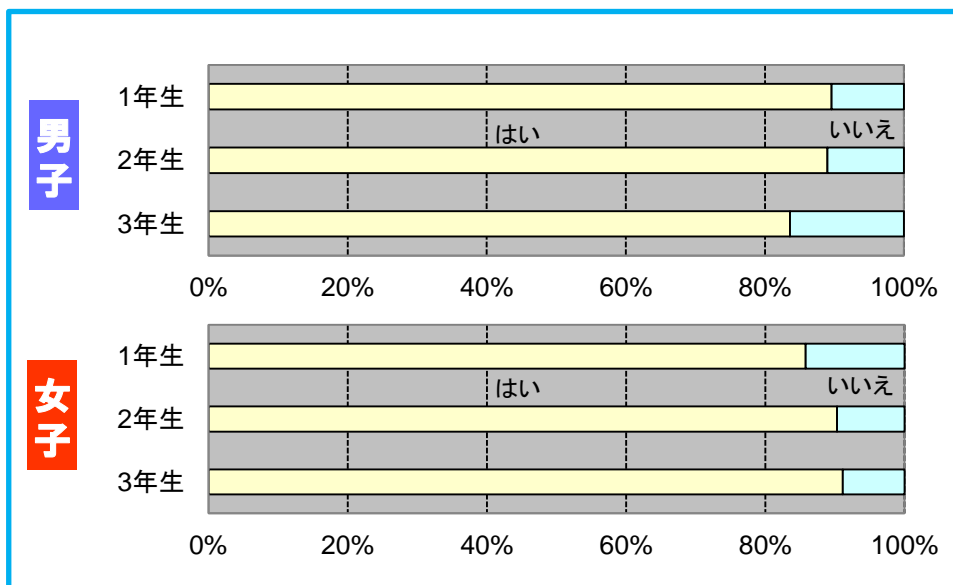
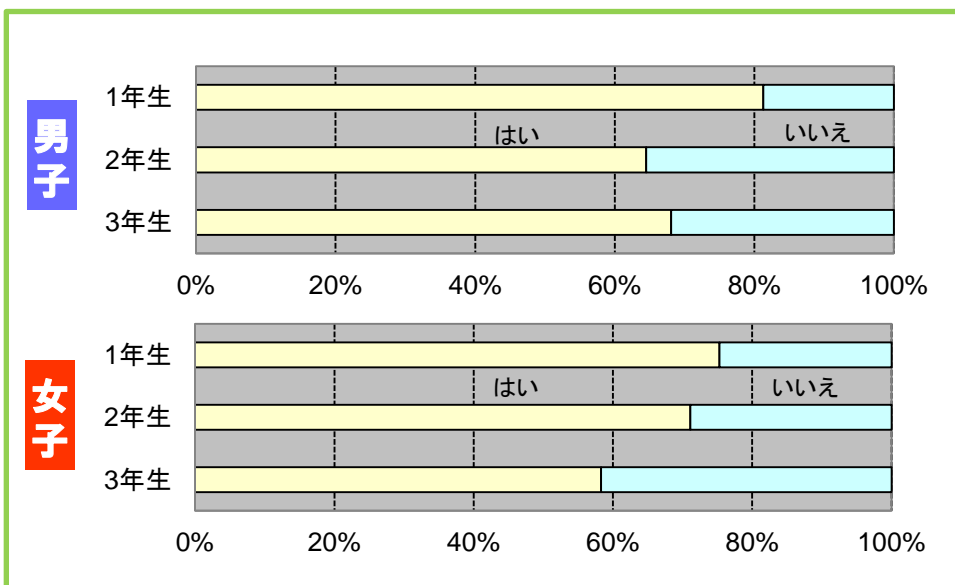
	合計	1年生	2年生	3年生
くぼみ入りはがき	4,675人	1,614人	1,526人	1,535人
かもめ～る	19,645人	7,550人	6,712人	5,383人

# 【高等学校】返事受取実態調査（生徒向け設問）

## 1 今年は実際に①くぼみ入りはがき、または②かもめ～るを送りましたか？（授業・宿題含めて）

学年	くぼみ入りはがき			
	男子		女子	
	はい	いいえ	はい	いいえ
1年生	81.3%	18.7%	75.3%	24.7%
2年生	64.5%	35.5%	71.1%	28.9%
3年生	68.1%	31.9%	58.3%	41.7%

学年	かもめ～る			
	男子		女子	
	はい	いいえ	はい	いいえ
1年生	89.6%	10.4%	85.8%	14.2%
2年生	89.0%	11.0%	90.3%	9.7%
3年生	83.6%	16.4%	91.1%	8.9%



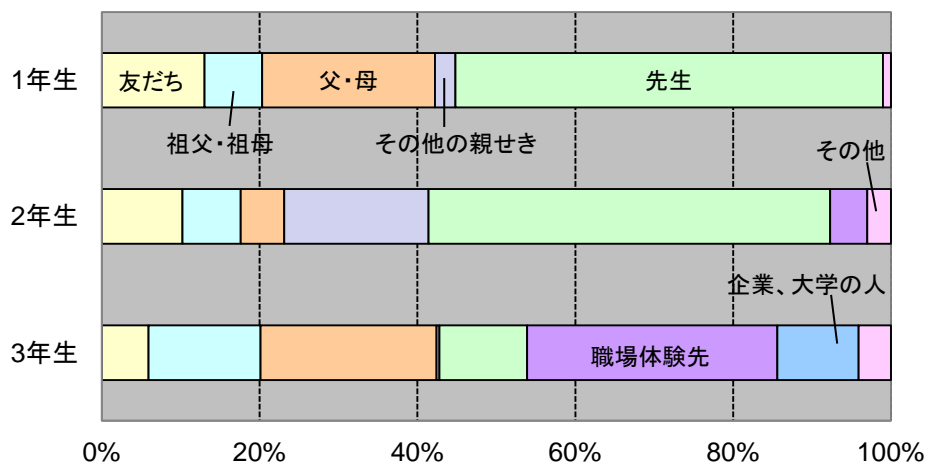
# 【高等学校】返事受取実態調査（生徒向け設問）

## 2-①

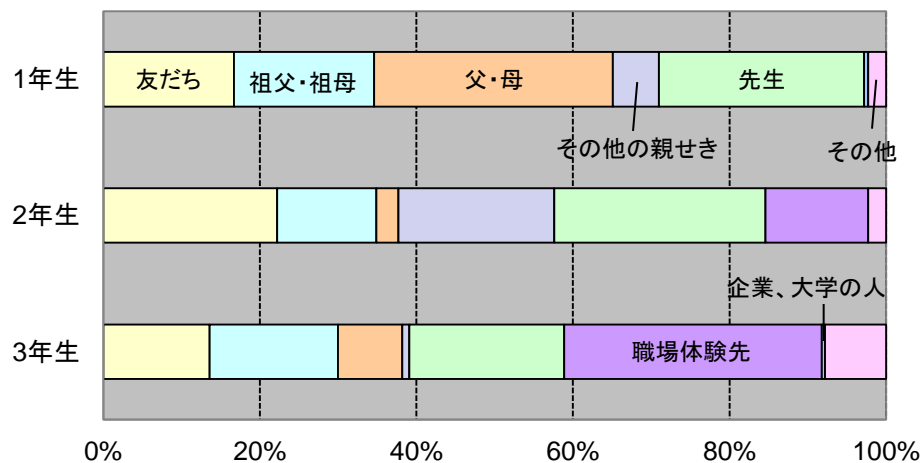
（設問1で送ったと答えた人にそのまま質問）その①くぼみ入りはがきは誰に送りましたか？

学年	くぼみ入りはがき															
	男子								女子							
	友だち	祖父祖母	父・母	その他の親せき	先生	職場体験先	企業、大学の人	その他	友だち	祖父祖母	父・母	その他の親せき	先生	職場体験先	企業、大学の人	その他
1年生	13.0%	7.3%	21.9%	2.6%	54.2%	0.0%	0.0%	1.0%	16.7%	17.9%	30.5%	5.9%	26.2%	0.0%	0.5%	2.3%
2年生	10.2%	7.4%	5.5%	18.3%	50.9%	4.7%	0.0%	3.0%	22.2%	12.7%	2.8%	19.9%	27.0%	13.1%	0.0%	2.3%
3年生	5.9%	14.2%	22.3%	0.4%	11.1%	31.7%	10.3%	4.1%	13.6%	16.4%	8.2%	0.9%	19.8%	32.9%	0.4%	7.8%

### 男子



### 女子

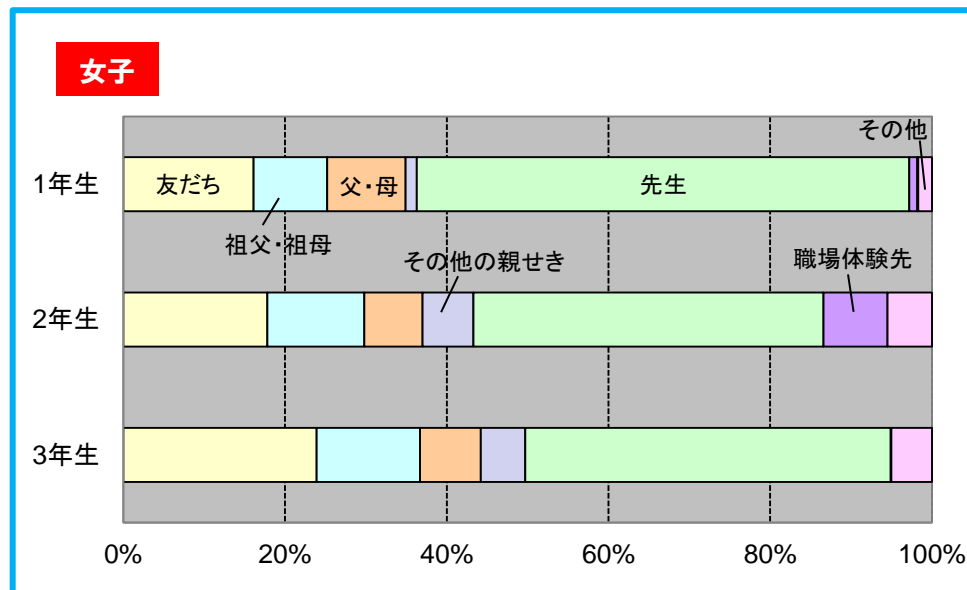
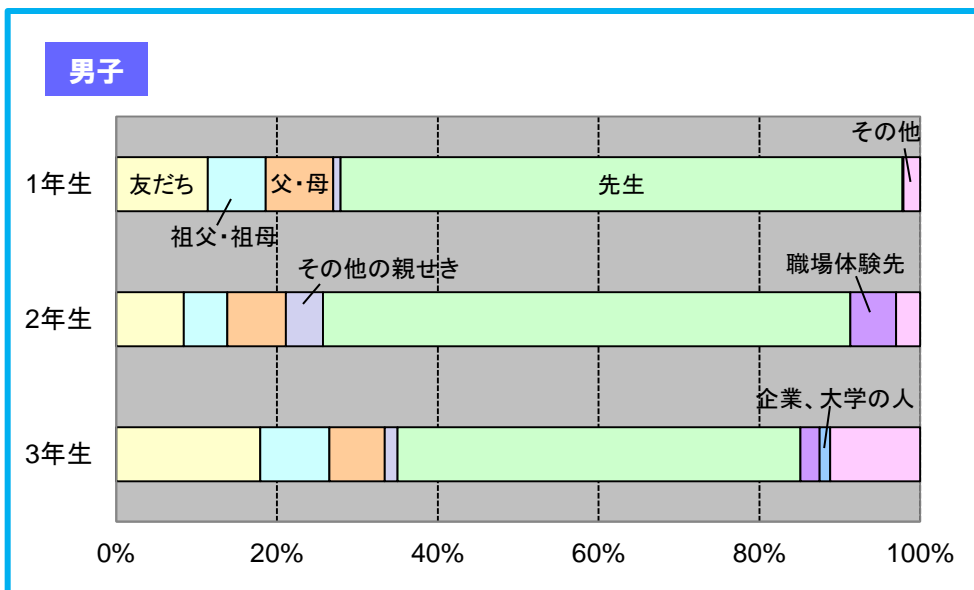


# 【高等学校】返事受取実態調査（生徒向け設問）

## 2-②

（設問1で送ったと答えた人にそのまま質問）その②かもめ～るは誰に送りましたか？

学年	かもめ～る															
	男子								女子							
	友だち	祖父祖母	父・母	その他の親せき	先生	職場体験先	企業、大学の人	その他	友だち	祖父祖母	父・母	その他の親せき	先生	職場体験先	企業、大学の人	その他
1年生	11.4%	7.2%	8.4%	0.9%	69.9%	0.0%	0.1%	2.1%	16.1%	9.1%	9.7%	1.4%	60.9%	1.0%	0.1%	1.7%
2年生	8.4%	5.4%	7.3%	4.6%	65.6%	5.7%	0.0%	3.0%	17.8%	12.0%	7.2%	6.3%	43.3%	7.9%	0.0%	5.5%
3年生	17.9%	8.6%	6.9%	1.6%	50.1%	2.4%	1.3%	11.2%	23.9%	12.8%	7.5%	5.5%	45.2%	0.0%	0.1%	5.0%



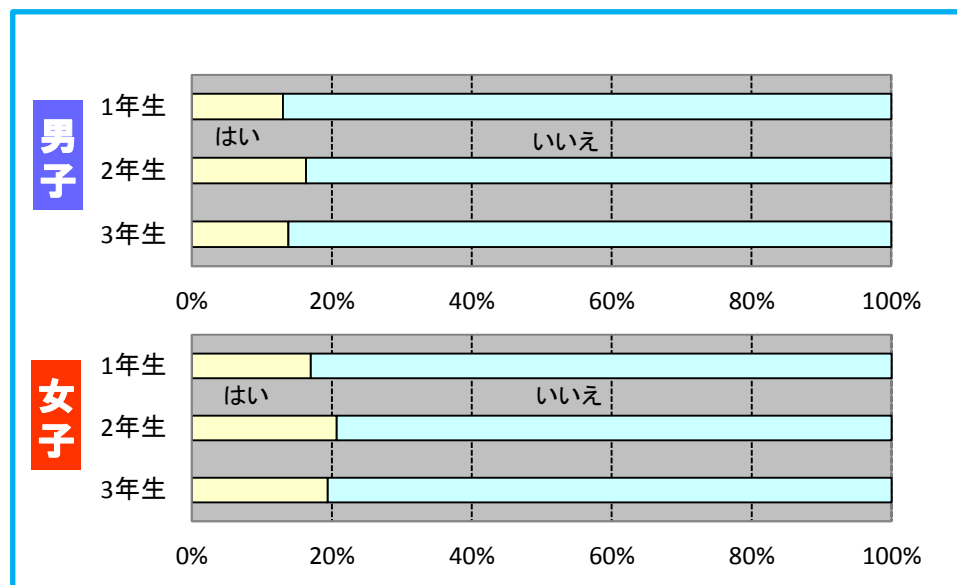
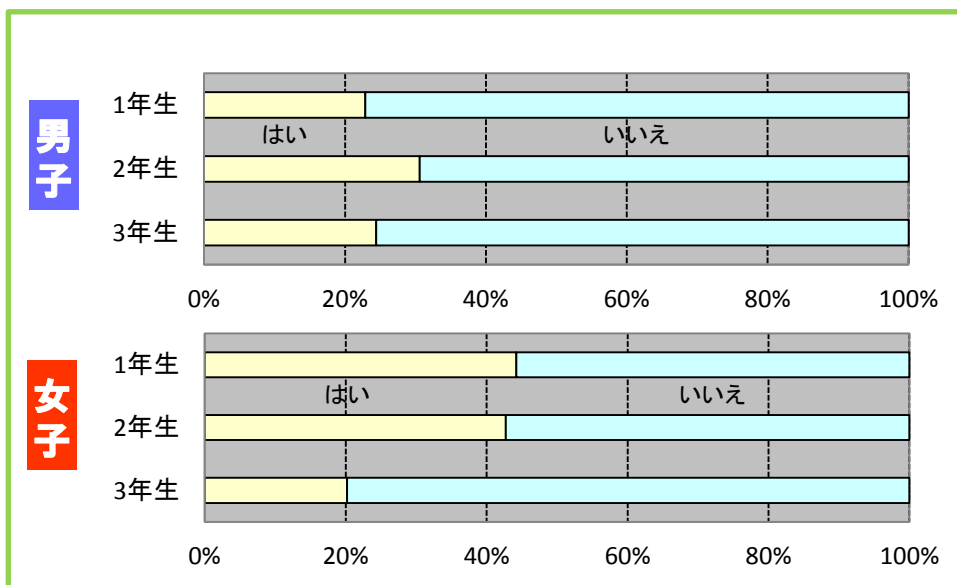
# 【高等学校】返事受取実態調査（生徒向け設問）

## 3

（設問1で送ったと答えた人にそのまま質問）その①くぼみ入りはがき、または②かもめ～るを送った人から返事が届きましたか？

学年	くぼみ入りはがき			
	男子		女子	
	はい	いいえ	はい	いいえ
1年生	22.9%	77.1%	44.2%	55.8%
2年生	30.6%	69.4%	42.7%	57.3%
3年生	24.4%	75.6%	20.2%	79.8%

学年	かもめ～る			
	男子		女子	
	はい	いいえ	はい	いいえ
1年生	13.0%	87.0%	17.0%	83.0%
2年生	16.3%	83.7%	20.7%	79.3%
3年生	13.8%	86.2%	19.4%	80.6%

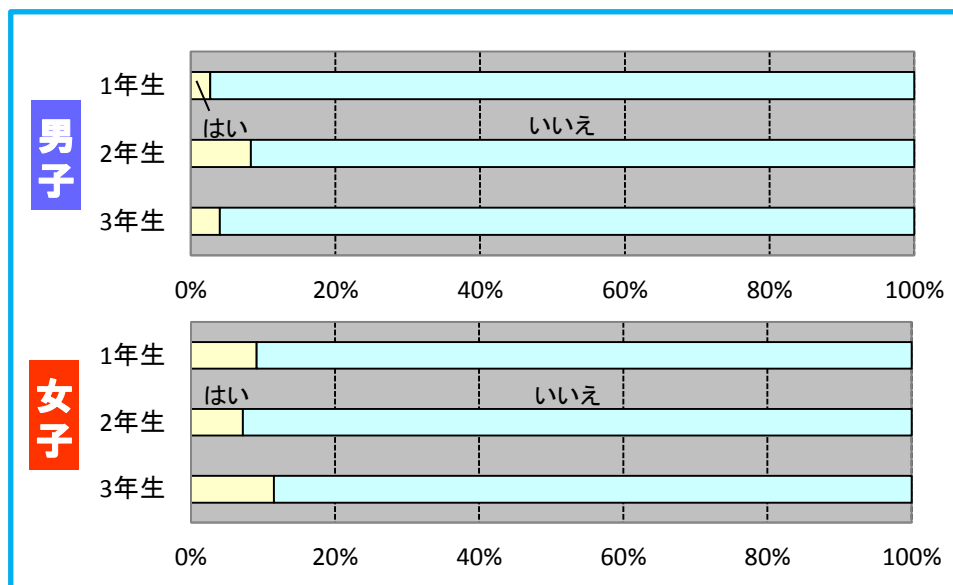
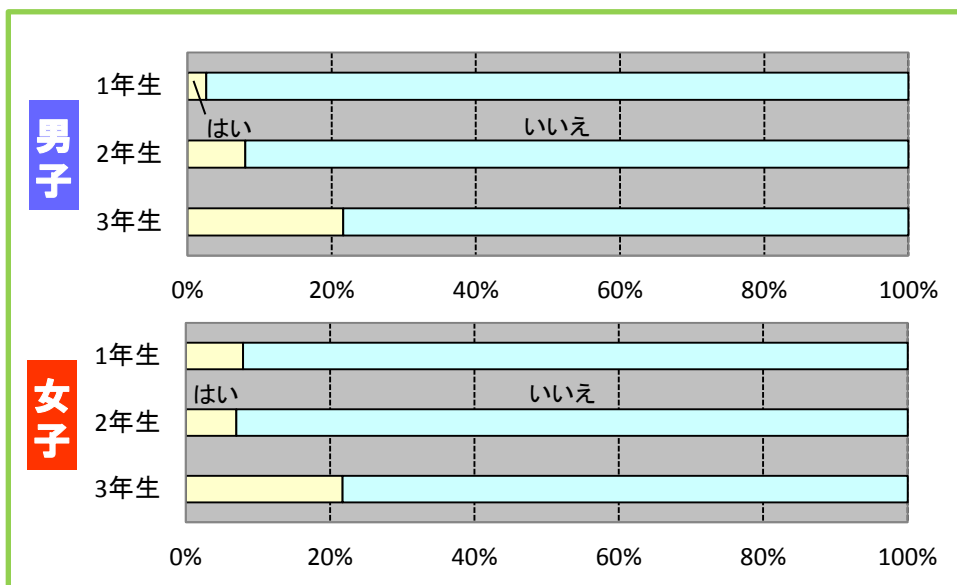


# 【高等学校】返事受取実態調査（生徒向け設問）

## 4 （設問3で届いたと答えた人にそのまま質問）その返事に対して、またお便りを書きましたか？

学年	くぼみ入りはがき			
	男子		女子	
	はい	いいえ	はい	いいえ
1年生	2.6%	97.4%	7.9%	92.1%
2年生	8.0%	92.0%	7.0%	93.0%
3年生	21.6%	78.4%	21.7%	78.3%

学年	かもめ～る			
	男子		女子	
	はい	いいえ	はい	いいえ
1年生	2.7%	97.3%	9.1%	90.9%
2年生	8.3%	91.7%	7.2%	92.8%
3年生	4.0%	96.0%	11.5%	88.5%



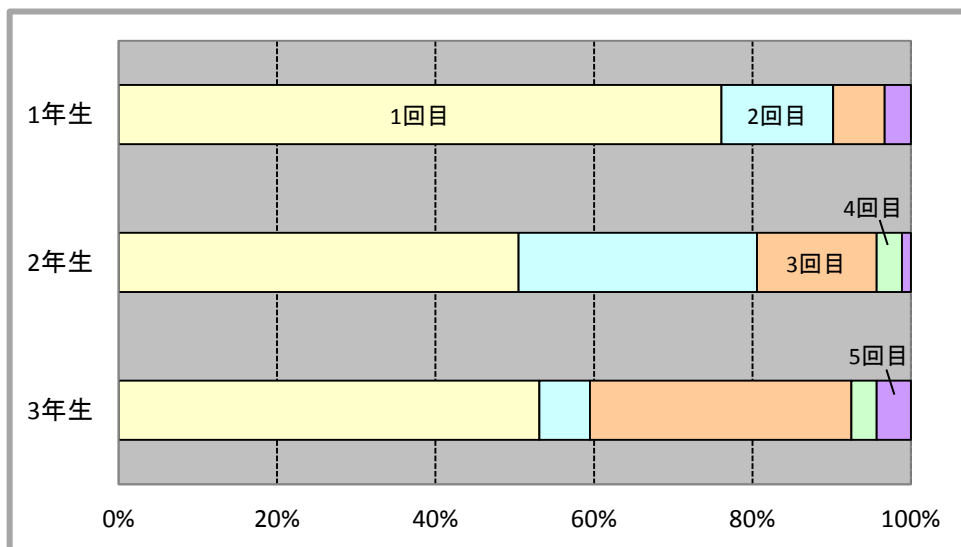


# 【高等学校】返事受取実態調査（教師向け設問）

5

この学年の生徒は、日本郵便のテキストを使って「手紙の書き方体験授業」を行うのは、今年で何回目ですか？

学年	1回目	2回目	3回目	4回目	5回目
1年生	76.1%	14.1%	6.5%	0.0%	3.3%
2年生	50.5%	30.1%	15.1%	3.2%	1.1%
3年生	53.1%	6.4%	33.0%	3.2%	4.3%

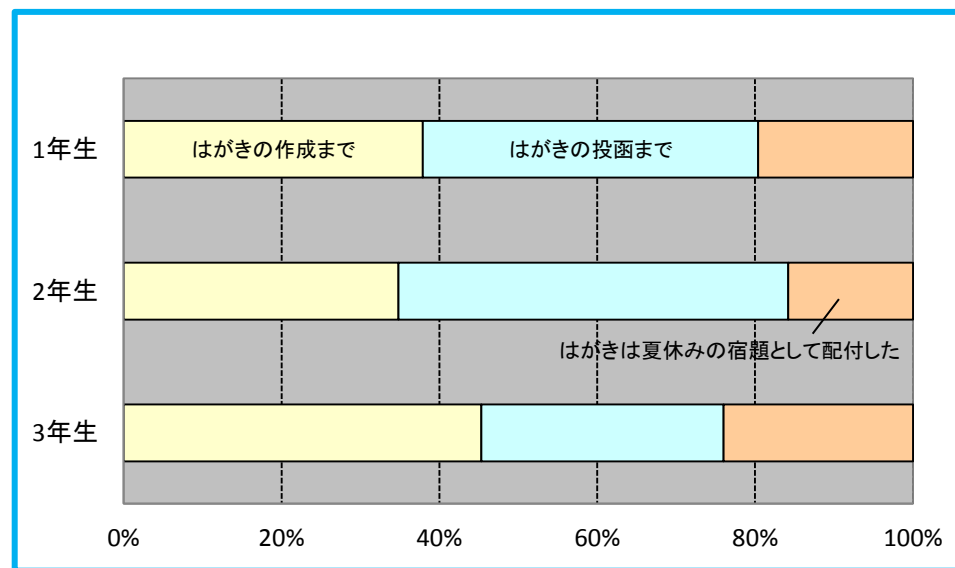
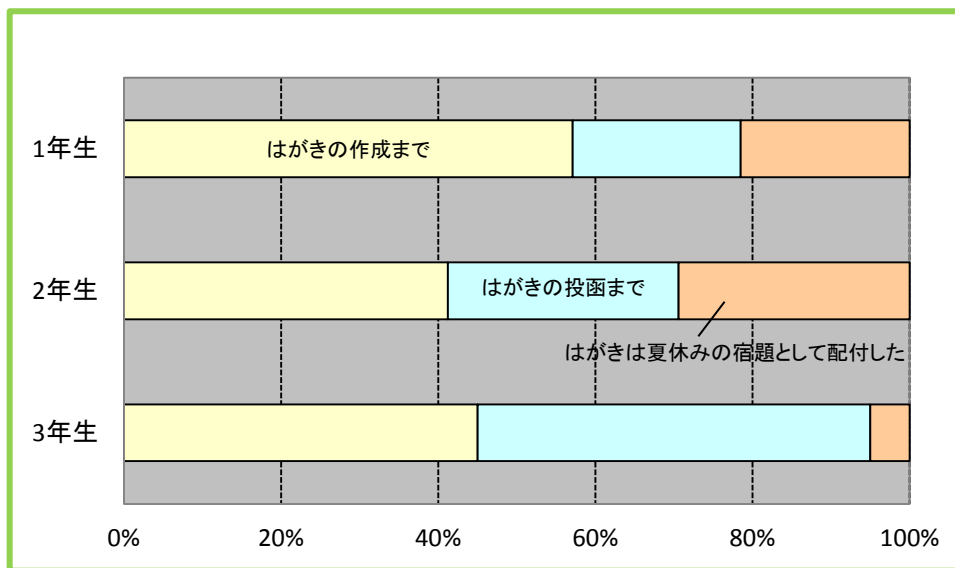


# 【高等学校】返事受取実態調査（教師向け設問）

## 6 今年の授業時間中には、どこまで行うことができましたか？

学年	くぼみ入りはがき		
	はがきの作成まで	はがきの投函まで	はがきは夏休みの宿題として配付した
1年生	57.1%	21.4%	21.5%
2年生	41.2%	29.4%	29.4%
3年生	45.0%	50.0%	5.0%

学年	かもめ～る		
	はがきの作成まで	はがきの投函まで	はがきは夏休みの宿題として配付した
1年生	37.9%	42.5%	19.6%
2年生	34.8%	49.4%	15.8%
3年生	45.3%	30.7%	24.0%



# 【高等学校】返事受取実態調査（教師向け設問）

## 7 生徒向け設問3の回答数を見てどのように思われましたか？

学年	くぼみ入りはがき		
	想定より少なかった	想定通りだった	想定より多かった
1年生	35.7%	64.3%	0.0%
2年生	35.3%	58.8%	5.9%
3年生	10.0%	80.0%	10.0%

学年	かもめ～る		
	想定より少なかった	想定通りだった	想定より多かった
1年生	46.9%	46.9%	6.2%
2年生	42.7%	46.3%	11.0%
3年生	33.3%	54.2%	12.5%

